

ಕೃಷಿ ವಿಶ್ವವಿದ್ಯಾನಿಲಯ, ಬೆಂಗಳೂರು ಮತ್ತು ಭಾರತೀಯ ಹವಾಮಾನ ಇಲಾಖೆ



ಗ್ರಾಮೀಣ ಕೃಷಿ ಹವಾಮಾನ ಸೇವಾ
ಕೃಷಿ ಹವಾಮಾನ ಕ್ಷೇತ್ರ ವಿಭಾಗ(IMD)
ನಾಗನಹಳ್ಳಿ, ಮೈಸೂರು 570 003



ದಿನಾಂಕ:27-12-2024

ಭಾರತೀಯ ಹವಾಮಾನ ಇಲಾಖೆಯ ಪ್ರಕಾರ ಮಂಡ್ಯ ಜಿಲ್ಲೆಯ ಹವಾಮಾನ ಮತ್ತು ಕೃಷಿ ಕಾರ್ಯಕ್ರಮಗಳ ವರದಿ ಪತ್ರಿಕೆ

ಹವಾಮಾನದ ಮುನ್ಸೂಚನೆ (28-12-2024 ರಿಂದ 01-01-2025)

Parameters	28.12.2024	29.12.2024	30.12.2024	31.12.2024	01.01.2025
ಮಳೆ (ಮಿ.ಮೀ)	1.5	0	0	0	0
ಗರಿಷ್ಠ ಉಷ್ಣಾಂಶ (°ಸೆ)	27.4	28	28.4	28.4	28.5
ಕನಿಷ್ಠ ಉಷ್ಣಾಂಶ (°ಸೆ)	18.9	17.9	17.1	17	17.5
ಮೋಡ (ಆಕ್ಟ್ಸ್)	3	1	2	3	6
ಗರಿಷ್ಠ ಗಾಳಿಯ ತೇವಾಂಶ (%)	95	97	93	86	90
ಕನಿಷ್ಠ ಗಾಳಿಯ ತೇವಾಂಶ (%)	52	51	41	43	47
ಗಾಳಿಯ ವೇಗ (ಕಿ.ಮೀ/ ಗಂಟೆ)	10.2	9.4	7.6	8.2	9.1
ಗಾಳಿಯ ದಿಕ್ಕು(ಡಿಗ್ರಿ)	82	86	65	52	56

ಮುನ್ಸೂಚನೆಯ ಸಾರಾಂಶ

ಭಾರತೀಯ ಹವಾಮಾನ ಇಲಾಖೆಯ ಪ್ರಕಾರ ಈ ವಾರದ ಮುನ್ಸೂಚನೆ ಮಂಡ್ಯ ಜಿಲ್ಲೆಯಲ್ಲಿ ದಿನಾಂಕ: 28-12-2024 ರಿಂದ 01-01-2025 ವರೆಗೆ ಮೋಡ ಕವಿದ ವಾತಾವರಣವಿದ್ದು, ಹಗುರ ಮಳೆ ಬರುವ ಸಂಭವವಿದೆ. ಗರಿಷ್ಠ ಉಷ್ಣಾಂಶ 27.4°C - 28.5°C ಮತ್ತು ಕನಿಷ್ಠ ಉಷ್ಣಾಂಶ 17°C - 18.9°C ವರೆಗೆ ದಾಖಲಾಗುವ ಸಾಧ್ಯತೆಯಿದೆ. ಬೆಳಗಿನ ಗಾಳಿಯ ತೇವಾಂಶ ಶೇ. 86-97 ವರೆಗೆ ಮತ್ತು ಮಧ್ಯಾಹ್ನದ ತೇವಾಂಶ ಶೇ. 41-52 ವರೆಗೆ ಮತ್ತು ಗಾಳಿಯು ಗಂಟೆಗೆ 7.6-10.2 ಕಿಲೋಮೀಟರ್ ವೇಗದಲ್ಲಿ ಬೀಸುವ ಸಾಧ್ಯತೆಯಿದೆ.

SMS ಸಲಹೆ

- ಭತ್ತ ಮತ್ತು ರಾಗಿಗಳನ್ನು ಬೇಗನೆ ಕೊಯ್ಲು ಮಾಡಿ ಮತ್ತು ಹಾಳಾಗುವುದನ್ನು ತಡೆಗಟ್ಟಲು ಧಾನ್ಯಗಳನ್ನು ಸಂಪೂರ್ಣವಾಗಿ ಒಣಗಿಸಿ.
- ಕೊಯ್ಲು ಮಾಡಿದ ಉತ್ಪನ್ನಗಳನ್ನು ಹೊಲದಲ್ಲಿ ಬಿಡುವುದನ್ನು ತಪ್ಪಿಸಿ; ಮಳೆ ಹಾನಿಯನ್ನು ತಡೆಗಟ್ಟಲು ಸರಿಯಾದ ಮುಚ್ಚಳದಲ್ಲಿ ಸಂಗ್ರಹಿಸಿ.

ಕೃಷಿ ಚಟುವಟಿಕೆಗಳ ಬಗ್ಗೆ ಅನುಸರಿಸಬಹುದಾದ ವಿವರ:

ಬೆಳೆ/ಚಟುವಟಿಕೆ	ಸಲಹಾ
ಸಾಮಾನ್ಯ ಸಲಹೆ:	
<ul style="list-style-type: none"> ➤ ತಿಲಿಂಧ್ರ ರೋಗಗಳು: ಹೆಚ್ಚಿನ ಆದ್ರ್ವತೆಯು ತಿಲಿಂಧ್ರಗಳ ಸೋಂಕನ್ನು ಹೆಚ್ಚಿಸಬಹುದು. ಟೈಕೋಡರ್ಮಾಡಂತಹ ಜೈವಿಕ ತಿಲಿಂಧ್ರನಾಶಕಗಳನ್ನು ಅಥವಾ ಅಪಾಯದಲ್ಲಿರುವ ಬೆಳೆಗಳಿಗೆ ಸೂಕ್ತವಾದ ರಾಸಾಯನಿಕ ಸಿಂಪಡಣೆಗಳನ್ನು ಬಳಸಿ. ➤ ಕೀಟ ಮಾನಿಟರಿಂಗ್: ಕೀಟ ಚಟುವಟಿಕೆಯನ್ನು ಮೇಲ್ವಿಚಾರಣೆ ಮಾಡಲು ಕೆಂಪು ಗ್ರಾಮ್, ಬೀನ್ ಮತ್ತು ಟೋಮೆಟೊದಂತಹ ಬೆಳೆಗಳಿಗೆ ಹಳದಿ ಮತ್ತು ಫೆರೋಮೋನ್ ಬಲೆಗಳನ್ನು ಸ್ಥಾಪಿಸಿ. ➤ ಪೋಷಕಾಂಶ ನಿರ್ವಹಣೆ: ವಿಶೇಷವಾಗಿ ತೋಟಗಾರಿಕಾ ಬೆಳೆಗಳಲ್ಲಿ ಪೋಷಕಾಂಶದ ಕೊರತೆಯ ಲಕ್ಷಣಗಳು ಕಂಡುಬರುವ ಸೂಕ್ಷ್ಮ ಪೋಷಕಾಂಶಗಳ ಎಲೆಗಳ ಸಿಂಪಡಣೆಯನ್ನು ಅನ್ವಯಿಸಿ. 	

ಹವಾಮಾನ ಆಧಾರಿತ ಸಲಹೆ

ಬೆಳೆ	ಹಂತ	ಸಲಹೆ
ಭತ್ತ	ಕಟಾವು ಹಂತ	ಒಣ ಪರಿಸ್ಥಿತಿಯಲ್ಲಿ ಕೊಯ್ಲು ಮುಗಿಸಿ ಅಲ್ಪ ಮಳೆಯಿಂದ ಹಾನಿಯಾಗದಂತೆ ನೋಡಿಕೊಳ್ಳಿ. ಫಂಗಲ್ ಸೋಂಕನ್ನು ತಡೆಗಟ್ಟಲು ಕೊಯ್ಲು ಮಾಡಿದ ಧಾನ್ಯಗಳನ್ನು ತಕ್ಷಣ ಒಣಗಿಸಿ.
ಸಿರಿಧಾನ್ಯಗಳು	ಕಟಾವು ಹಂತ	ಬಲಿತ ಬೆಳೆಗಳನ್ನು ಕೊಯ್ಲು ಮಾಡಿ ಮತ್ತು ಒಣ ಸ್ಥಳದಲ್ಲಿ ಸಂಗ್ರಹಿಸಿ. ಲಘು ಮಳೆ ಮತ್ತು ಹೆಚ್ಚಿನ ಆರ್ದ್ರತೆಯಿಂದ ನಷ್ಟವನ್ನು ಕಡಿಮೆ ಮಾಡಲು ಧಾನ್ಯಗಳನ್ನು ತ್ವರಿತವಾಗಿ ಡ್ರೈ ಮಾಡಿ.
ಮೆಕ್ಕೆಜೋಳ	ಹೂವಾಡುವ/ಕಟಾವು ಹಂತ	ಹೂಬಿಡುವ ಸಮಯದಲ್ಲಿ ಅಗತ್ಯವಿದ್ದರೆ ಬೆಳಕಿನ ನೀರಾವರಿಯನ್ನು ಅನ್ವಯಿಸಿ; ಪ್ರಬುದ್ಧ ಬೆಳೆಗಳಿಗೆ, ಮಳೆಯಿಂದ ಗುಣಮಟ್ಟದ ನಷ್ಟವನ್ನು ತಪ್ಪಿಸಲು ಬೇಗನೆ ಸಂಪೂರ್ಣ ಕೊಯ್ಲು.
ಟೊಮ್ಯಾಟೊ	ಕಟಾವು ಹಂತ	ಬೆಳವಣಿಗೆಯನ್ನು ಹೆಚ್ಚಿಸಲು ಸಕಾಲಿಕ ಪೋಷಕಾಂಶಗಳ ಅಪ್ಲಿಕೇಶನ್ ಅನ್ನು ಖಚಿತಪಡಿಸಿಕೊಳ್ಳಿ. ಲೀಫ್ ಕಲ್ಟ್ ವೈರಸ್ ಮತ್ತು ಗಿಡಹೇನುಗಳಿಗೆ ಮಾನಿಟರ್; ಅಗತ್ಯವಿದ್ದರೆ ಬೇವಿನ ಎಣ್ಣೆ ಅಥವಾ ಶಿಫಾರಸು ಮಾಡಿದ ಕೀಟನಾಶಕಗಳನ್ನು ಸಿಂಪಡಿಸಿ.
ಎಲೆಕೋಸು ಮತ್ತು ಹೂ ಕೋಸು	ಕೋಸು ಆಗುವ ಹಂತ	ಸುರಕ್ಷಿತ ಕೀಟನಾಶಕಗಳು ಅಥವಾ ಬೇವು ಆಧಾರಿತ ಸ್ಟ್ರೇಗಳನ್ನು ಬಳಸಿಕೊಂಡು ಡೈಮಂಡ್‌ಬ್ಯಾಕ್ ಚಿಟ್ಟೆ ಮತ್ತು ಗಿಡಹೇನುಗಳಂತಹ ಕೀಟಗಳಿಂದ ತಲೆಗಳನ್ನು ರಕ್ಷಿಸಿ. ಮಣ್ಣಿನ ತೇವಾಂಶವನ್ನು ಕಾಪಾಡಿಕೊಳ್ಳಲು ಲಘು ನೀರಾವರಿ ಖಚಿತಪಡಿಸಿಕೊಳ್ಳಿ.
ತಿಂಗಳ ಹುರುಳಿ ಕಾಯಿ	ಕಾಯಿ ಬಲಿಯುವ ಹಂತ	ಮಧ್ಯಮ ಗಾಳಿಯಿಂದ ವಸತಿಯನ್ನು ತಡೆಗಟ್ಟಲು ಸಸ್ಯಗಳನ್ನು ಇರಿಸಿ. ಕಾಯಿ ಕೊರಕ ಹಾವಳಿಯನ್ನು ನಿಯಂತ್ರಿಸಲು ಜೈವಿಕ ಕೀಟನಾಶಕಗಳನ್ನು ಸಿಂಪಡಿಸಿ.
ತೊಗರಿ	ಕಾಳು ಬಲಿಯುವ ಹಂತ	ಪಾಡ್ ಬೋರರ್ ಅನ್ನು ಮೇಲ್ವಿಚಾರಣೆ ಮಾಡಲು ಫೆರೋಮೋನ್ ಬಲೆಗಳನ್ನು ಸ್ಥಾಪಿಸಿ. ಮಳೆಯಾಗದಿದ್ದಲ್ಲಿ ಮಣ್ಣಿನ ತೇವಾಂಶವನ್ನು ಕಾಪಾಡಿಕೊಳ್ಳಲು ಲಘುವಾಗಿ ನೀರಾವರಿ ಮಾಡಿ.
ಮಣಸಿನಕಾಯಿ	ಹಣ್ಣಿನ ಬೆಳವಣಿಗೆಯ ಹಂತ	ಹಣ್ಣಿನ ಬೆಳವಣಿಗೆಗೆ ಮೈಕ್ರೋನ್ಯೂಟ್ರಿಯಂಟ್ ಸ್ಟ್ರೇಗಳನ್ನು ಅನ್ವಯಿಸಿ. ಫೈಟ್ಸ್ ಮತ್ತು ಹಣ್ಣಿನ ಕೊಳೆತವನ್ನು ಮೇಲ್ವಿಚಾರಣೆ ಮಾಡಿ; ಅಗತ್ಯವಿರುವಂತೆ ಸಾವಯವ ಚಿಕ್ಕಿತ್ತೆಯನ್ನು ಅನ್ವಯಿಸಿ.
ಬಾಳೆ	ಹಣ್ಣಿನ ಬೆಳವಣಿಗೆಯ ಹಂತ	ವಸತಿಯನ್ನು ತಡೆಗಟ್ಟಲು ಸಸ್ಯಗಳಿಗೆ ಸ್ಪಾಕಿಂಗ್ ಅನ್ನು ಒದಗಿಸಿ. ಹಣ್ಣಿನ ಗುಣಮಟ್ಟವನ್ನು ಹೆಚ್ಚಿಸಲು ಪೊಟ್ಯಾಸಿಯಮ್ ಆಧಾರಿತ ರಸಗೊಬ್ಬರಗಳನ್ನು ಅನ್ವಯಿಸಿ.
ತೋಟಗಾರಿಕಾ ಬೆಳೆಗಳು	ವಿವಿಧ ಹಂತಗಳು	ಗಿಡಹೇನುಗಳು, ಫೈಟ್ಸ್ ಮತ್ತು ಶಿಲೀಂಧ್ರಗಳ ಸೋಂಕಿನಂತಹ ಕೀಟಗಳ ಮುತ್ತಿಕೊಳ್ಳುವಿಕೆಗಾಗಿ ನಿಯಮಿತವಾಗಿ ಮೇಲ್ವಿಚಾರಣೆ ಮಾಡಿ; ಸಾಕಷ್ಟು ಪೋಷಕಾಂಶಗಳ ಪೂರೈಕೆಯನ್ನು ಖಚಿತಪಡಿಸಿಕೊಳ್ಳಿ.
ಜಾನುವಾರು ನಿರ್ದಿಷ್ಟ ಸಲಹೆ		
ಜಾನುವಾರು	-	ಶುದ್ಧ ನೀರು ಮತ್ತು ಸಮತೋಲಿತ ಆಹಾರವನ್ನು ಒದಗಿಸಿ. ಆರೋಗ್ಯವನ್ನು ಕಾಪಾಡಿಕೊಳ್ಳಲು ಖನಿಜ ಮಿಶ್ರಣಗಳೊಂದಿಗೆ ಪೂರಕ. ಈಬಿಆ, ಊಖ, ಮತ್ತು ಃಕಿ ನಂತಹ ಸಾಮಾನ್ಯ ಚಳಿಗಾಲದ ರೋಗಗಳ ವಿರುದ್ಧ ಲಸಿಕೆ ಹಾಕಿ. ಶೀತ ಒತ್ತಡವನ್ನು ತಡೆಗಟ್ಟಲು ಆಶ್ರಯವನ್ನು ಒಣಗಿಸಿ ಮತ್ತು ನಿರೋಧಿಸಿ. ಪಶುವೈದ್ಯರ ನೆರವಿನೊಂದಿಗೆ ಯಾವುದೇ ಕಾಯಿಲೆಗಳಿಗೆ ತ್ವರಿತವಾಗಿ ಚಿಕಿತ್ಸೆ ನೀಡಿ.
ಕೋಳಿ ಸಾಕಣೆ	-	ಶೆಡ್‌ಗಳಲ್ಲಿ ಬೆಚ್ಚಗಿನ, ಒಣ ಕಸವನ್ನು ನಿರ್ವಹಿಸಿ. ಸರಿಯಾದ ನಿರೋಧನ ಮತ್ತು ಬೆಳಕಿನೊಂದಿಗೆ ಶೀತದಿಂದ ಪಕ್ಷಿಗಳನ್ನು ರಕ್ಷಿಸಿ. ಚಳಿಗಾಲದಲ್ಲಿ ರೋಗನಿರೋಧಕ ಶಕ್ತಿಯನ್ನು ಹೆಚ್ಚಿಸಲು ಶುದ್ಧ ನೀರು ಮತ್ತು ಜೀವಸತ್ವಗಳೊಂದಿಗೆ ಸಮತೋಲಿತ ಆಹಾರವನ್ನು ಒದಗಿಸಿ.

ಕೃಷಿ ಚಟುವಟಿಕೆಗಳಿಗೆ ಶಿಫಾರಸುಗಳು

ಬೆಳೆ	ಹಂತ	ಸಲಹೆ
ಎಲೆಕೋಸು ವಜ್ರ ಗುರುತಿನ ಬೆನ್ನಿನ ಪತಂಗ	ಕೋಸು ಆಗುವ ಹಂತ	<ul style="list-style-type: none"> ಡೈಕ್ಲೋರೊವಾಸ್ 76 ಇಸಿ. - 0.5 ಮಿಲಿ. /ಲೀ. ನೀರಿಗೆ ಸೇರಿಸಿ ಸಿಂಪಡಿಸುವುದು. ಎಲೆಕೋಸು ನಾಟಿ ಮಾಡುವ ಕ್ಷೇತ್ರದಲ್ಲಿ 15 ದಿನಗಳ ಮುಂಚಿತವಾಗಿ ಪ್ರತಿ 25 ಸಾಲು ಎಲೆಕೋಸು ಸಾಲುಗಳಿಗೆ ಒಂದು ಸಾಲು ಸಾಸಿವೆ ಮತ್ತು ನಾಟಿ ಮಾಡಿದ 15 - 25 ದಿನಗಳ ನಂತರ ಮತ್ತೊಂದು ಸಾಲು ಸಾಸಿವೆಯನ್ನು ಬಿತ್ತನೆ ಮಾಡುವುದು ಸೂಕ್ತ. ಸಾಸಿವೆ ಬೆಳೆಗೆ ಹೆಚ್ಚಿನ ಎಲೆಕೋಸು ಕೀಟಗಳು ಆಕರ್ಷಿಸಲ್ಪಡುತ್ತವೆ. ಸಾಸಿವೆ ಎಲೆಗಳ ಮೇಲೆ ಡೈಕ್ಲೋರೊವಾಸ್ 76 ಇಸಿ. ಯನ್ನು ಲೀ. ನೀರಿಗೆ 0.5 ಮಿಲಿ. ಸೇರಿಸಿ

		<p>ಸಿಂಪಡಿಸಬೇಕು.</p> <ul style="list-style-type: none"> • ಗೆಡ್ಡೆ ಕಟ್ಟುವ ಹಂತದಲ್ಲಿ ಹುಳುವಿನ ಬಾಧೆ ಕಂಡು ಬಂದಲ್ಲಿ ಶೇ. 5 ರ ಬೇವಿನ ಬೀಜದ ಕಷಾಯವನ್ನು ಸಿಂಪಡಿಸುವುದು. ಪಕ್ಷಿಗಳು ಕೂರಲು ಕವಲೊಡೆದ ರೆಂಬೆಗಳನ್ನು ಅಲ್ಲಲ್ಲಿ ನೆಡಬೇಕು.
ಟೊಮ್ಯಾಟೊ ಬಿಳಿನೋಣ	ಹಣ್ಣು ಅಭಿವೃದ್ಧಿ ಹಂತ	ಇಮಿಡಾಕ್ಲೋಪ್ರಿಡ್ 17.8 ಎಸ್‌ಎಲ್. - 0.3 ಮಿಲಿ. /ಲೀ. ನೀರಿಗೆ ಅಥವಾ ಟ್ರೈಯುಜೋಫಾಸ್ 40 ಇಸಿ. - 2.0 ಮಿಲಿ. /ಲೀ. ನೀರಿಗೆ ಸೇರಿಸಿ ಪೀಡೆ ಕಾಣಿಸಿ ಕೊಂಡಾಗ ಸಿಂಪರಣೆ ಎಕರೆಗೆ 200 ರಿಂದ 250 ಲೀಟರ್ ಸಿಂಪರಣಾ ದ್ರಾವಣ ಬೇಕಾಗುತ್ತವೆ.
ತಿಂಗಳ ಹುರುಳಿ ಕಾಯಿ ಕೊರಕ	ಕಾಯಿ ಬಲಿಯುವ ಹಂತ	ಮೆಲಾಥಿಯಾನ್ 50 ಇ. ಸಿ. @ 2 ಮಿ. ಲೀ. /ಲೀ. ನೀರಿಗೆ, 400 - 500 ಮಿ. ಲೀ./ಎಕರೆಗೆ ಕಾಯಿ ಕೊರಕದ ಬಾಧೆ ಕಂಡು ಬಂದಲ್ಲಿ ಎಕರೆಗೆ 200 ರಿಂದ 250 ಲೀಟರ್ ಸಿಂಪರಣಾ ದ್ರಾವಣವನ್ನು ಬಳಸಬೇಕು
ಟೊಮ್ಯಾಟೊ ಮೊದಲ ಅಂಗಮಾರಿ ರೋಗ ಮತ್ತು ತಡವಾಗಿ ಬರುವ ಅಂಗಮಾರಿ ರೋಗ	ಹಣ್ಣು ಅಭಿವೃದ್ಧಿ ಹಂತ	<ul style="list-style-type: none"> • ತಡ ಅಂಗಮಾರಿ ರೋಗದ ಸಮಗ್ರ ಹತೋಟಿಗೆ ನಾಟಿ ಮಾಡುವ 15 ದಿನಗಳ ಮುಂಚಿತವಾಗಿ ಜೈವಿಕ ಪೀಡನಾಶಕಗಳಾದ ಟ್ರೈಕೋಡರ್ಮ ಮತ್ತು ಸುಡೋಮೊನಾಸ್ ಗಳಿಂದ ವೃದ್ಧಿ ಹೊಂದಿದ ಕೊಟ್ಟಿಗೆ ಗೊಬ್ಬರವನ್ನು ಮಣ್ಣಿಗೆ ಸೇರಿಸುವುದು. • ಮೊದಲ ಅಂಗಮಾರಿ ರೋಗ ಹತೋಟಿಗೆ ಮ್ಯಾಂಕೋಜಿಬ್ 75 ಡಬ್ಲ್ಯೂಪಿ. - 2.0 ಗ್ರಾಂ ಅಥವಾ ಮ್ಯಾನೆಬ್ 75 ಡಬ್ಲ್ಯೂಪಿ. - 2.0 ಗ್ರಾಂ ಅಥವಾ ಮೆಟಲಾಕ್ಸಿಲ್ 18 + ಮ್ಯಾಂಕೋಜಿಬ್ 75 ಡಬ್ಲ್ಯೂಪಿ. ಅಥವಾ ಡೈಮಿಥೋಮಾರ್ಫ್ 50 ಡಬ್ಲ್ಯೂಪಿ. + ಪಾಲಿಮ್ - 2.0 ಗ್ರಾಂ/ಲೀ. ನೀರಿಗೆ ಸೇರಿಸಿ ಸಿಂಪಡಿಸುವುದು. • ಇದರಿಂದ ಇತರೆ ಶಿಲೀಂಧ್ರ ರೋಗಗಳನ್ನು ನಿರ್ವಹಣೆ ಮಾಡಲು ಸಹಕಾರಿಯಾಗುತ್ತದೆ. ಇದಾದ ನಂತರ ಇದರೊಂದಿಗೆ ತಡ ಅಂಗಮಾರಿ ರೋಗಕ್ಕೆ ಪೂರಕವಾದಾಗ ವಾತಾವರಣವಿದ್ದರೆ ಮುಂಜಾಗ್ರತೆ ಕ್ರಮವಾಗಿ ಸೂಚಿಸಿದ ಶೀಲಿಂಧ್ರ ನಾಶಕವನ್ನು ಸಿಂಪಡಿಸುವುದು. • ನಂತರ ರೋಗದ ತ್ರಿವತೆ ಅನುಗುಣವಾಗಿ ಸಂಯುಕ್ತ ಶಿಲೀಂಧ್ರ ನಾಶಕಗಳಾದ 2.0 ಗ್ರಾಂ ಮೆಟಲಾಕ್ಸಿಲ್ 18 + ಮ್ಯಾಂಕೋಜಿಬ್ 75 ಡಬ್ಲ್ಯೂಪಿ. ಅಥವಾ 2.0 ಗ್ರಾಂ ಫೋಸೆ ಟ್ರೈಲ್ ಎಎಲ್ 80 ಡಬ್ಲ್ಯೂಪಿ. ಅಥವಾ 2.0 ಗ್ರಾಂ ಡೈಮಿಥೋಮಾರ್ಫ್ 50 ಡಬ್ಲ್ಯೂಪಿ. + ಪಾಲಿಯಾರ್ಫಮ್ ನಾಟಿ ಮಾಡಿದ 5 ವಾರಗಳ ನಂತರ ಸಿಂಪಡಿಸುವುದು. • ಇದೇ ಸಿಂಪರಣೆಯನ್ನು 7, 9 ಮತ್ತು 11 ನೇ ವಾರಗಳ ನಂತರ ಅನುಸರಿಸಬೇಕು. • ರೋಗದ ತೀವ್ರತೆಗೆ ಅನುಗುಣವಾಗಿ 200 ಲೀ. ಸಿಂಪರಣಾ ದ್ರಾವಣವನ್ನು ಸಿಂಪಡಿಸಬೇಕು.
ಭತ್ತ ತೆನೆ ತಿಗಣೆ	ಕಾಳು ಗಟ್ಟಿಯಾಗುವ ಹಂತ	<p>> ಕಾಳು ಹಾಲು ತುಂಬುವ ಸಮಯದಲ್ಲಿ ಲೀ. ನೀರಿಗೆ ಎರಡು ಮಿಲಿ.ಮಾಲಾಥಿಯಾನ್ 50 ಇಸಿ. ಸೇರಿಸಿ ಸಿಂಪಡಿಸುವುದು.</p> <p style="text-align: center;">ಅಥವಾ</p> <p>> ಬೆಳಗಿನ ಸಮಯದಲ್ಲಿ ಧೂಳೀಕರಿಸುವುದು.ಎಕರೆಗೆ 8.0 - 10 ಕಿಗ್ರಾಂ. ಮಾಲಾಥಿಯಾನ್ ಶೇ. 5 ಡಿ. ಧೂಳೀಕರಿಸುವುದು.</p>
ಭತ್ತ ಕಂದು ಜಿಗಿಹುಳು	ಕಾಳು ಗಟ್ಟಿಯಾಗುವ ಹಂತ	<p>> ಈ ಕೆಳಗೆ ಸೂಚಿಸಿದ ಯಾವುದಾದರೊಂದು ಸಿಂಪರಣಾ ರೂಪದ ಕೀಟನಾಶಕವನ್ನು ಲೀ. ನೀರಿಗೆ ಸೇರಿಸಿ ಉಪಯೋಗಿಸಿ ಕೀಟ ಹತೋಟಿ ಮಾಡುವುದು.</p> <p>ಅ)ಇಮಿಡಾಕ್ಲೋಪ್ರಿಡ್ 17.8 ಎಸ್‌ಎಲ್. - 0.5 ಮಿಲಿ.</p> <p>ಆ)ಥಯೋಮೆಥಾಕ್ಸಿಮ್ 25 ಡಬ್ಲ್ಯೂಪಿ. - 0.7 ಗ್ರಾಂ.</p> <p>ಇ)ಮಾನೋಕ್ರೋಟೋಫಾಸ್ 36 ಎಸ್‌ಎಲ್.-1.5 ಮಿಲಿ.</p> <p>ಈ)ಕ್ಲೋರೋಪೈರಿಪಾಸ್ 20 ಇಸಿ. - 2.0 ಮಿಲಿ.</p> <p>ಉ)ಬುಪ್ರೋಫೀಜಿನ್ 25 ಇಸಿ. - 1.4 ಮಿಲಿ.</p> <p>ಬಾದೆ ಕಂಡು ಬಂದಾಗ ಎಕರೆಗೆ 400 - 450 ಲೀ. ಸಿಂಪರಣಾ ದ್ರಾವಣವನ್ನು ಸಿಂಪಡಿಸುವುದು.</p> <p>ಹರಳು ರೂಪದ ಕೀಟನಾಶಕಗಳನ್ನು ಬಳಸುವುದಾದರೆ ಸೂಚಿಸಿದ ಯಾವುದಾದರೊಂದು ಕೀಟನಾಶಕವನ್ನು ಕಿ.ಗ್ರಾಂ/ಎಕರೆಗೆ. ಬಳಸುವುದು.</p>

		<p>ಅ)ಕಾರ್ಬೊಫ್ಯೂರಾನ್ 3 ಜಿ. - 8.0</p> <p>ಆ)ಫ್ಲೋರೇಟ್ 10 ಜಿ. - 5.0</p> <p>ಇ)ಕ್ಲಿನಾಲ್ ಫಾಸ್ 5 ಜಿ. - 12.0</p> <p>ಹರಳು ರೂಪದ ಕೀಟನಾಶಕ ಬಳಸುವಮುನ್ನ ಗದ್ದೆಯ ನೀರನ್ನು ಬಸಿದು ನಂತರ ಕೀಟನಾಶಕ ಬಳಸುವುದು. ಎರಡು ದಿನಗಳ ನಂತರ ತೆಳುವಾಗಿ ನೀರಾಯಿಸುವುದು.</p>
ತೋಗರಿ ಸೊರಗು ರೋಗ	ಹೂವು ಬಿಡುವ ಹಂತದಿಂದ ಕಾಳು ಕಟ್ಟುವ ಹಂತ	<p>ರೋಗ ಪೀಡಿತ ಪ್ರದೇಶದಲ್ಲಿ ಹದ ಮಾಡಿದ ಟ್ರೈಕೋಡರ್ಮ್ ಮಿಶ್ರಿತ ಕೊಟ್ಟಿಗೆ ಗೊಬ್ಬರವನ್ನು ಭೂಮಿಯಲ್ಲಿ ಸೇರಿಸಿ ಬಿತ್ತನೆ ಮಾಡುವುದು.</p> <p>ಪದೇ ಪದೇ ಸೊರಗು ರೋಗ ಪೀಡಿತ ಪ್ರದೇಶಗಳಲ್ಲಿ ನೀರೋಧಕ ತಳಿಗಳಾದ ಬಿಆರ್ ಜಿ. 5 ಅಥವಾ ಮಾರುತಿ (ಐ.ಸಿ.ಪಿ. 8863) ತಳಿಗಳನ್ನು ಬಿತ್ತನೆ ಮಾಡುವುದು.</p>
ತೋಗರಿ ಬಂಜೆ ರೋಗ	ಹೂವು ಬಿಡುವ ಹಂತದಿಂದ ಕಾಳು ಕಟ್ಟುವ ಹಂತ	<p>ಪ್ರಾರಂಭಿಕ ಹಂತದಲ್ಲಿ ಬಂಜೆ ಪೀಡಿತ ಗಿಡಗಳನ್ನು ಕಿತ್ತು ಸುಡುವುದು. ಬಿತ್ತನೆ ಮಾಡಿದ 20 - 25 ಮತ್ತು 40 - 45 ದಿನಗಳಲ್ಲಿ ಲೀ. ನೀರಿಗೆ 2.5 ಮಿಲೀ. ಡೈಕೋಪಾಲ್ 18.5 ಸಿಂಪಡಿಸುವುದು. ರೋಗ ನಿರೋಧಕ ತಳಿಯಾದ ಐಸಿಪಿ. 7035 ತೋಗರಿ ಬಿತ್ತನೆ ಮಾಡುವುದು.</p>
ಬಾಳೆ ಎಲೆ ಚುಕ್ಕೆ ರೋಗ (ಸಿಗಟೋಕ)	ಹಣ್ಣು ಅಭಿವೃದ್ಧಿ ಹಂತ	<p>ಸಿಗಾಟೋಕಾ ಎಲೆಚುಕ್ಕೆ ರೋಗದ ತೀವ್ರತೆ ಹೆಚ್ಚಾಗಿರುವ ಪ್ರದೇಶಗಳಲ್ಲಿ ನಿರೋಧಕ ತಳಿ ಸಕ್ಕರೆ ಬಾಳೆ ಬೆಳೆಯುವುದು.</p> <p>ಕಂದುಗಳನ್ನು ನಾಟಿ ಮಾಡುವಾಗ ಲೀ. ನೀರಿಗೆ ಒಂದು ಮಿಲೀ. ಪ್ರೋಪಿಟೋನಾಜೋಲ್ ಅಥವಾ ಒಂದು ಗ್ರಾಂ. ಥಯೋಪಿನೇಟ್ ಮಿಥೈಲ್ ಅಥವಾ ಒಂದು ಗ್ರಾಂ. ಕಾರ್ಬೆಂಡಜಿಂ 50 ಡಬ್ಲ್ಯೂಪಿ ಅಥವಾ ಒಂದು ಗ್ರಾಂ ಮೆಥಾಮ್ ಸೋಡಿಯಂ (ವೇಪಮ್) ಸೇರಿಸಿ ಗೆಡ್ಡೆಗಳನ್ನು ಅದ್ದಿ ನಾಟಿ ಮಾಡುವುದು ಮತ್ತು ಗಿಡದ ಸುತ್ತ ದ್ರಾವಣವನ್ನು ಮಣ್ಣಿಗೆ ಹಾಕುವುದು. ಬಸಿಗಾಲುವೆ ಮಾಡಬೇಕು.</p>
ಅಪರೆ ಕಾಯಿ ಕೊರಕ	ಕಾಯಿ ಬಲಿಯುವ ಹಂತ	<p>ಹೇನಿನ ಬಾಧೆ ಕಾಣಿಸಿಕೊಂಡಾಗ ಲೀ. ನೀರಿಗೆ 1.75 ಮಿಲೀ. ಡೈಮಿಥೋಯೇಟ್ - 30 ಇಸಿ. ಸೇರಿಸಿ ಬೆಳೆಗೆ ಸಿಂಪಡಿಸುವುದು.</p>
ಭತ್ತದ ಗರಿ ಮಡಿಸುವ ಹುಳು	ತೆಂಡೆ ಒಡೆಯುವ ಹಂತ	<p>> ಸೂಚಿಸಿರುವ ಯಾವುದಾದರೊಂದು ಕೀಟನಾಶಕವನ್ನು ಲೀ. ನೀರಿಗೆ ಸೇರಿಸಿ ಬಳಸಿ</p> <p>ಅ)ಕ್ಲಿನಾಲ್ ಫಾಸ್ 25 ಇಸಿ. - 2.0 ಮಿಲೀ.</p> <p>ಆ)ಇಂಡಾಕ್ಸಿಕಾರ್ಬ್ 14.5 ಎಸ್ ಸಿ. - 0.5 ಮಿಲೀ.</p> <p>ಇ)ಪ್ಲೂಬೆಂಡಿಅಮೈಡ್ 48 ಎಸ್ ಸಿ. - 0.08 ಮಿಲೀ.</p> <p>ಈ)ಪ್ಲೂಬೆಂಡಿಅಮೈಡ್ 20 ಡಬ್ಲ್ಯೂಜಿ. - 0.2 ಗ್ರಾಂ.</p> <p>ಗದ್ದೆಯ ನೀರನ್ನು ಬಸಿದು ಬಾವುಟದ ಗರಿ ಬಂದಾಗ ಎಕರೆಗೆ 250 - 300 ಲೀ. ಸಿಂಪರಣಾ ದ್ರಾವಣವನ್ನು ಸಿಂಪಡಿಸುವುದು.</p>
ಭತ್ತ (ದುಂಡಾಣು ಅಂಗಮಾರಿ ರೋಗ)	ತೆಂಡೆ ಒಡೆಯುವ ಹಂತ	<p>> ನಾಟಿ ಮಾಡಿದ 25, 50 ನೇ ಮತ್ತು ಕಾಳು ಕಟ್ಟುವ ಸಮಯದಲ್ಲಿ ಪ್ರತಿ ಲೀಟರ್ ನೀರಿಗೆ ಸ್ಪೆಪ್ಲೋಸೈಕ್ಲಿನ್ ಮತ್ತು 2.5 ಗ್ರಾಂ. ಮತ್ತು 3.0 ಗ್ರಾಂ. ತಾಮ್ರದಆಕ್ಸಿಕ್ಲೋರೈಡ್ 50 ಡಬ್ಲ್ಯೂಪಿ. ಸೇರಿಸಿ ಸಿಂಪಡಿಸಿ.</p> <p>> ಎಕರೆಗೆ 200 - 250 ಲೀಸಿಂಪರಣಾ ದ್ರಾವಣ ಬೇಕಾಗುತ್ತದೆ.</p>
ಶುಂಠಿ ಗಡ್ಡೆಕೊಳೆ ರೋಗ	ಕಟಾವು ಹಂತ	<p>ರೋಗರಹಿತ ಆರೋಗ್ಯವಂತ ಗೆಡ್ಡೆಗಳನ್ನು ಬಿತ್ತನೆಗಾಗಿ ಬಳಸುವುದು.</p> <p>ಬಿತ್ತನೆ ಗೆಡ್ಡೆಗಳನ್ನು ಲೀ. ನೀರಿಗೆ 4 ಗ್ರಾಂ ಮ್ಯಾಂಕೋಜಿಬ್ ಸೇರಿಸಿ ತಯಾರಿಸಿದ ದ್ರಾವಣದಲ್ಲಿ ಉಪಚರಿಸುವುದು.</p> <p>ರೋಗದ ಬಾಧೆ ಕಾಣಿಸಿಕೊಂಡಾಗ ಪ್ರತಿ ಲೀ. ನೀರಿಗೆ 2 ಗ್ರಾಂ ಕ್ಯಾಪ್ಟನ್ ಅಥವಾ 2 ಗ್ರಾಂ ಮೆಟಲಾಕ್ಸಿಲ್ + ಮ್ಯಾಂಕೋಜಿ ದ್ರಾವಣದಿಂದ ರೋಗ ತಗುಲಿದ ಬುಡಭಾಗವನ್ನು ನೆನೆಸಬೇಕು.</p> <p>ಬಿತ್ತನೆ ಗೆಡ್ಡೆಗಳನ್ನು ಶೇಖರಿಸುವ ಮೊದಲು 3 ಗ್ರಾಂ ಮ್ಯಾಂಕೋಜಿಬ್ 75 ಡಬ್ಲ್ಯೂಪಿ. ಲೀ. ನೀರಿಗೆ ಸೇರಿಸಿದ ದ್ರಾವಣದಲ್ಲಿ 30 ನಿಮಿಷಗಳ ಕಾಲ ನೆನೆಸಿ, ನಂತರ ನೆರಳಿನಲ್ಲಿ ಒಣಗಿಸಿ ಶೇಖರಿಸುವುದು.</p>

ತಾಲ್ಲೂಕುವಾರು ಹವಾಮಾನದ ಮುನ್ಸೂಚನೆ (28-12-2024 ರಿಂದ 01-01-2025)

ಕೃಷ್ಣರಾಜಪೇಟೆ

Parameter	28.12.2024	29.12.2024	30.12.2024	31.12.2024	01.01.2025
ಮಳೆ (ಮಿ.ಮೀ)	0	0	0	0	0
ಗರಿಷ್ಠ ಉಷ್ಣಾಂಶ (°ಸೆ)	27.4	27.2	27.8	27.9	27.8
ಕನಿಷ್ಠ ಉಷ್ಣಾಂಶ (°ಸೆ)	18.8	18	17.1	17.5	17.7
ಮೋಡ (ಆಕ್ಟ್ಸ್)	2	2	2	4	4
ಗರಿಷ್ಠ ಗಾಳಿಯ ತೇವಾಂಶ (%)	93.4	94.6	94.2	87.3	85.2
ಕನಿಷ್ಠ ಗಾಳಿಯ ತೇವಾಂಶ (%)	52.8	52.2	42.6	47.7	51.1
ಗಾಳಿಯ ವೇಗ (ಕಿ.ಮೀ/ ಗಂಟೆ)	13.8	11.6	10.2	10.3	11
ಗಾಳಿಯ ದಿಕ್ಕು(ಡಿಗ್ರಿ)	82.5	82.9	71.6	60.7	66.8

ಮದ್ದೂರು

Parameter	28.12.2024	29.12.2024	30.12.2024	31.12.2024	01.01.2025
ಮಳೆ (ಮಿ.ಮೀ)	0	0	0	0	0
ಗರಿಷ್ಠ ಉಷ್ಣಾಂಶ (°ಸೆ)	27.6	27.7	28.7	28.8	28.7
ಕನಿಷ್ಠ ಉಷ್ಣಾಂಶ (°ಸೆ)	18.8	17.9	17.2	17.9	17.8
ಮೋಡ (ಆಕ್ಟ್ಸ್)	2	2	2	3	4
ಗರಿಷ್ಠ ಗಾಳಿಯ ತೇವಾಂಶ (%)	98.3	97.5	97.5	90.3	91.2
ಕನಿಷ್ಠ ಗಾಳಿಯ ತೇವಾಂಶ (%)	56.1	57.7	42.7	48.5	51.2
ಗಾಳಿಯ ವೇಗ (ಕಿ.ಮೀ/ ಗಂಟೆ)	9	7.4	6.8	6.1	6.4
ಗಾಳಿಯ ದಿಕ್ಕು(ಡಿಗ್ರಿ)	85.4	76	64.8	45	51.8

ಮಳವಳ್ಳಿ

Parameter	28.12.2024	29.12.2024	30.12.2024	31.12.2024	01.01.2025
ಮಳೆ (ಮಿ.ಮೀ)	2.2	0	0	0	0
ಗರಿಷ್ಠ ಉಷ್ಣಾಂಶ (°ಸೆ)	27.7	27.8	28.6	28.5	28.5
ಕನಿಷ್ಠ ಉಷ್ಣಾಂಶ (°ಸೆ)	19.4	18.4	17.4	18.2	18.2
ಮೋಡ (ಆಕ್ಟ್ಸ್)	3	2	3	4	4
ಗರಿಷ್ಠ ಗಾಳಿಯ ತೇವಾಂಶ (%)	98	97.8	97.9	92.1	90.9
ಕನಿಷ್ಠ ಗಾಳಿಯ ತೇವಾಂಶ (%)	56	58	46	52.1	53.8
ಗಾಳಿಯ ವೇಗ (ಕಿ.ಮೀ/ ಗಂಟೆ)	9.5	7.6	6.1	5.9	6.9
ಗಾಳಿಯ ದಿಕ್ಕು(ಡಿಗ್ರಿ)	81.2	70.7	61.9	52.4	51.3

ಮಂಡ್ಯ

Parameter	28.12.2024	29.12.2024	30.12.2024	31.12.2024	01.01.2025
ಮಳೆ (ಮಿ.ಮೀ)	1.9	0	0	0	0
ಗರಿಷ್ಠ ಉಷ್ಣಾಂಶ (°ಸೆ)	27.2	27.5	28.2	28.5	28.4
ಕನಿಷ್ಠ ಉಷ್ಣಾಂಶ (°ಸೆ)	18.8	17.9	17.1	17.7	17.7
ಮೋಡ (ಆಕ್ಟ್ಸ್)	3	2	2	3	4
ಗರಿಷ್ಠ ಗಾಳಿಯ ತೇವಾಂಶ (%)	97.3	97.6	96.8	90	90.2
ಕನಿಷ್ಠ ಗಾಳಿಯ ತೇವಾಂಶ (%)	55.3	56.9	43.9	48.6	52.1
ಗಾಳಿಯ ವೇಗ (ಕಿ.ಮೀ/ ಗಂಟೆ)	11.2	9.4	8.7	8.7	8.6
ಗಾಳಿಯ ದಿಕ್ಕು(ಡಿಗ್ರಿ)	75.1	72.2	60.2	51.7	57

ನಾಗಮಂಗಲ

Parameter	28.12.2024	29.12.2024	30.12.2024	31.12.2024	01.01.2025
ಮಳೆ (ಮಿ.ಮೀ)	2.1	0	0	0	0
ಗರಿಷ್ಠ ಉಷ್ಣಾಂಶ (°ಸೆ)	26.7	26.9	27.8	28.1	28.1
ಕನಿಷ್ಠ ಉಷ್ಣಾಂಶ (°ಸೆ)	18.2	17.5	16.5	16.9	17
ಮೋಡ (ಆಕ್ಟ್ಸ್)	3	2	2	3	4
ಗರಿಷ್ಠ ಗಾಳಿಯ ತೇವಾಂಶ (%)	93.2	95.8	94.9	85.9	86.2
ಕನಿಷ್ಠ ಗಾಳಿಯ ತೇವಾಂಶ (%)	55.5	56	40.6	47.1	48.5
ಗಾಳಿಯ ವೇಗ (ಕಿ.ಮೀ/ ಗಂಟೆ)	11.9	10.1	7.9	8.2	7.6
ಗಾಳಿಯ ದಿಕ್ಕು(ಡಿಗ್ರಿ)	0	92	65.8	52.1	58.6

ಪಾಂಡವಪುರ

Parameter	28.12.2024	29.12.2024	30.12.2024	31.12.2024	01.01.2025
ಮಳೆ (ಮಿ.ಮೀ)	1.6	0	0	0	0
ಗರಿಷ್ಠ ಉಷ್ಣಾಂಶ (°ಸೆ)	27.5	27.4	28.1	28.2	28
ಕನಿಷ್ಠ ಉಷ್ಣಾಂಶ (°ಸೆ)	18.9	18	17.2	17.8	17.8
ಮೋಡ (ಆಕ್ಟ್ಸ್)	3	2	2	3	4
ಗರಿಷ್ಠ ಗಾಳಿಯ ತೇವಾಂಶ (%)	96.1	96.7	96.1	88.8	89.3
ಕನಿಷ್ಠ ಗಾಳಿಯ ತೇವಾಂಶ (%)	55.3	55.2	44.8	50.6	53
ಗಾಳಿಯ ವೇಗ (ಕಿ.ಮೀ/ ಗಂಟೆ)	12	10.2	9.5	9.5	9.6
ಗಾಳಿಯ ದಿಕ್ಕು(ಡಿಗ್ರಿ)	74.3	67.1	60.5	52.7	55.7

ಶ್ರೀರಂಗಪಟ್ಟಣ

Parameter	28.12.2024	29.12.2024	30.12.2024	31.12.2024	01.01.2025
ಮಳೆ (ಮಿ.ಮೀ)	1.6	0	0	0	0
ಗರಿಷ್ಠ ಉಷ್ಣಾಂಶ (°ಸೆ)	27.9	27.5	28.1	28.2	27.8

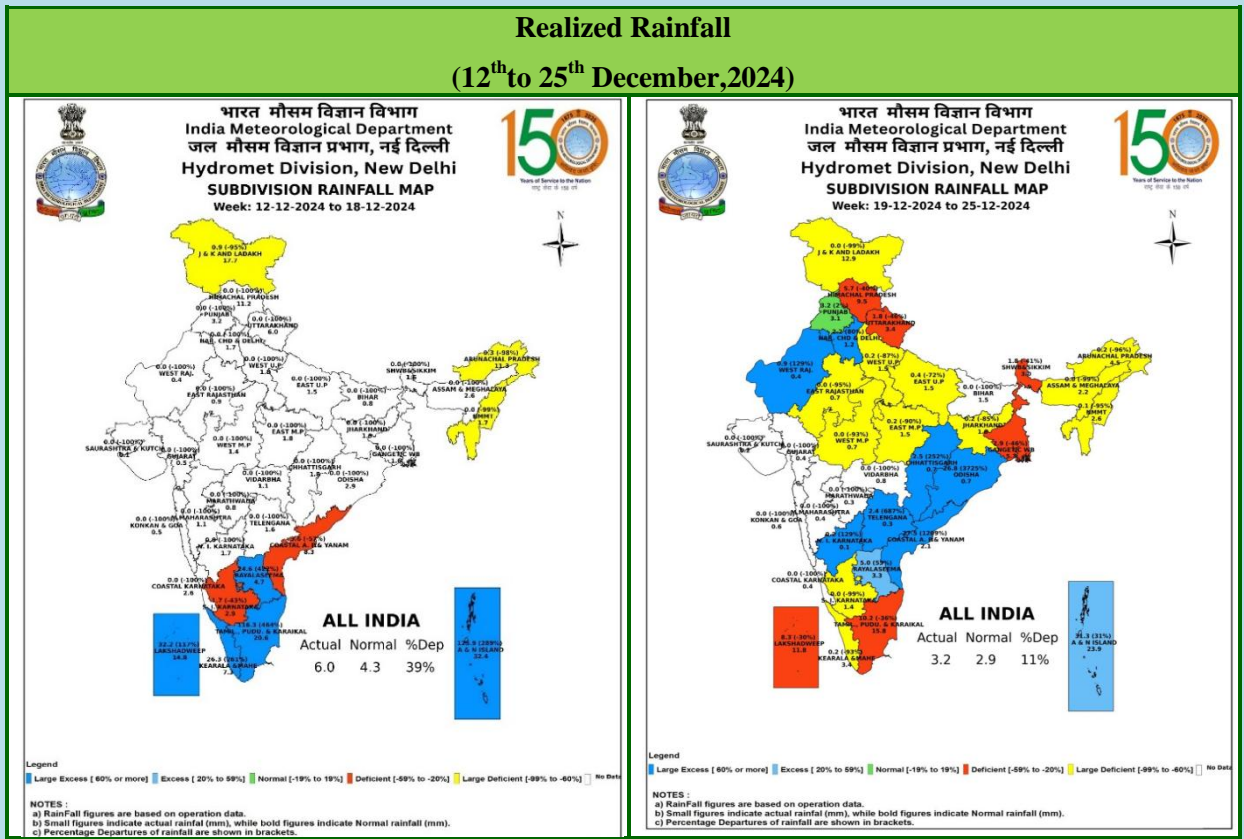
ಕನಿಷ್ಠ ಉಷ್ಣಾಂಶ (°ಸೆ)	19.2	18.4	17.4	18.1	18.1
ಮೋಡ (ಆಕ್ಟ್ಸ್)	3	2	3	4	4
ಗರಿಷ್ಠ ಗಾಳಿಯ ತೇವಾಂಶ (%)	95.4	96.6	95.2	89.5	87.5
ಕನಿಷ್ಠ ಗಾಳಿಯ ತೇವಾಂಶ (%)	53.8	55.2	45.9	51.1	53.7
ಗಾಳಿಯ ವೇಗ (ಕಿ.ಮೀ/ ಗಂಟೆ)	11.7	10.3	8.9	9	9.5
ಗಾಳಿಯ ದಿಕ್ಕು(ಡಿಗ್ರಿ)	72.1	65.2	58.2	53.1	52.7

- ರೈತರು “ದಾಮಿನಿ” ಎಂಬ ತಂತ್ರಾಂಶವನ್ನು ಗೂಗಲ್ ಪ್ಲೇ ಸ್ಟೋರ್‌ನಿಂದ ಡೌನ್ ಲೋಡ್ ಮಾಡಿಕೊಂಡರೆ ಇದರಿಂದ ಮಿಂಚಿನ ಮನ್ನೂಚನೆಯನ್ನು ಅತ್ಯಂತ ನಿಖರವಾಗಿ ತಿಳಿಯಬಹುದು.
- ಹಾಗೆಯೇ “ಮೌಸಮ” ಮತ್ತು “ಮೇಘದೂತ್” ತಂತ್ರಾಂಶಗಳಿಂದ ಮಳೆಯ ಮುನ್ನೂಚನೆ ಮತ್ತು ಕೃಷಿ ಸಲಹೆಗಳನ್ನು ಪಡೆಯಲು ಸೂಚಿಸಲಾಗಿದೆ.

ಹೆಚ್ಚಿನ ಮಾಹಿತಿಗಾಗಿ ರೈತರು ದೂರವಾಣಿ ಮೂಲಕ ಡಾ|| ಸಿ. ರಾಮಚಂದ್ರ, ಹಿರಿಯ ಕ್ಷೇತ್ರ ಅಧೀಕ್ಷಕರು/ ಡಾ. ಸುಮಂತ್ ಕುಮಾರ್, ಜಿ. ವಿ. ತಾಂತ್ರಿಕ ಅಧಿಕಾರಿ, ದೂರವಾಣಿ ಸಂಖ್ಯೆ 08212591267/ 9535345814 ರವರನ್ನು ಸಂಪರ್ಕಿಸಬಹುದು.

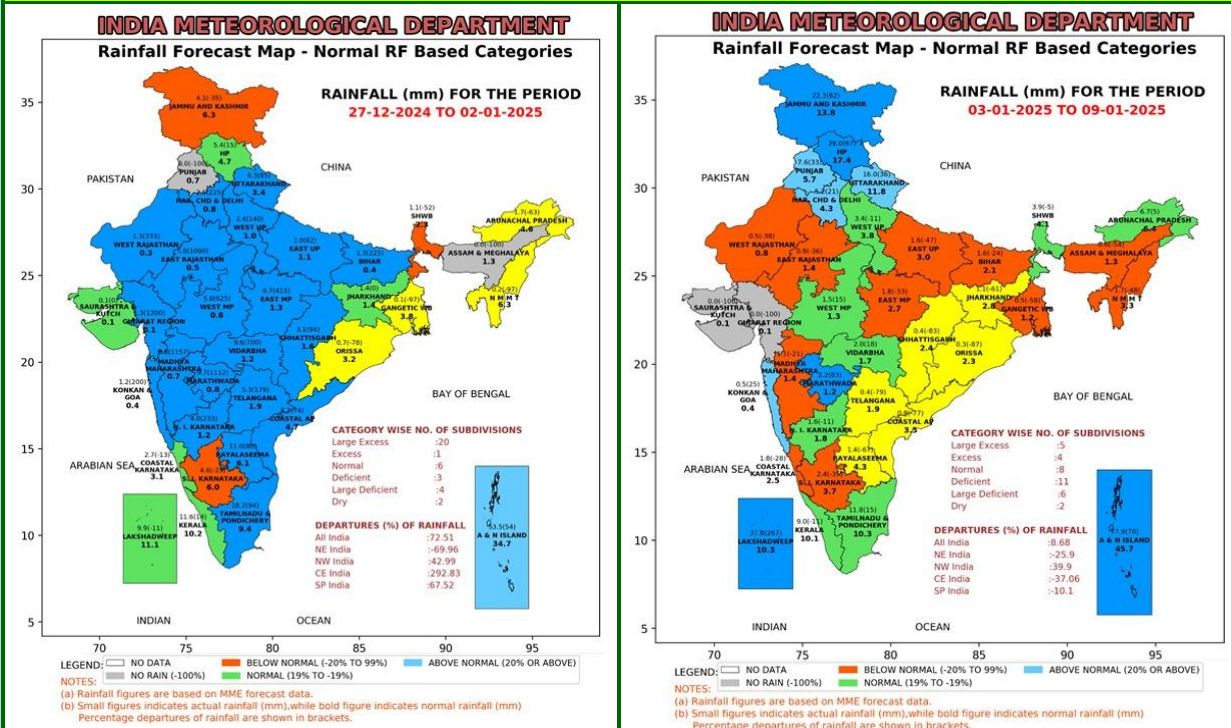
**ಕೃಷಿ ಹವಾಮಾನ ಕ್ಷೇತ್ರ ವಿಭಾಗ,
ನಾಗನಹಳ್ಳಿ, ಮೈಸೂರು**

**वास्तविक वर्षा तथा विस्तारित अवधि पूर्वानुमान
Realized Rainfall and Extended Range Forecast
(वर्षा और तापमान)
(Rainfall and Temperature)**



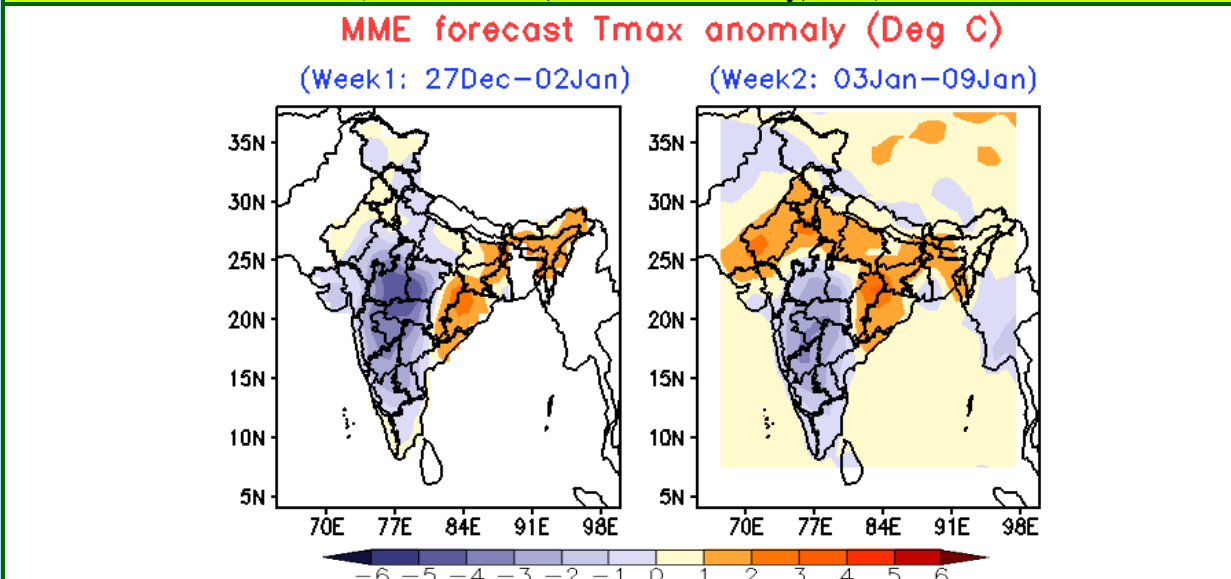
Extended Range Forecast System

Rainfall forecast maps for the next 2 weeks (IC- 25th December,2024) (27thDecember, 2024to 09thJanuary, 2025)



- **Week1(27.12.2024 to 02.01.2025):**Rainfall is likely to be above normal over Maharashtra, some parts of Madhya Pradesh, isolated pockets of Rajasthan and coastal regions of Tamil Nadu and South Andhra Pradesh.
- **Week 2 (03.01.2025 to 09.01.2025):**Rainfall is likely to be above normal over Jammu & Kashmir and Himachal Pradesh.

Maximum and Minimum temperature anomaly (°C) forecast for the next 2 weeks (IC- 25th December,2024) (27th December, 2024to 09thJanuary, 2025)

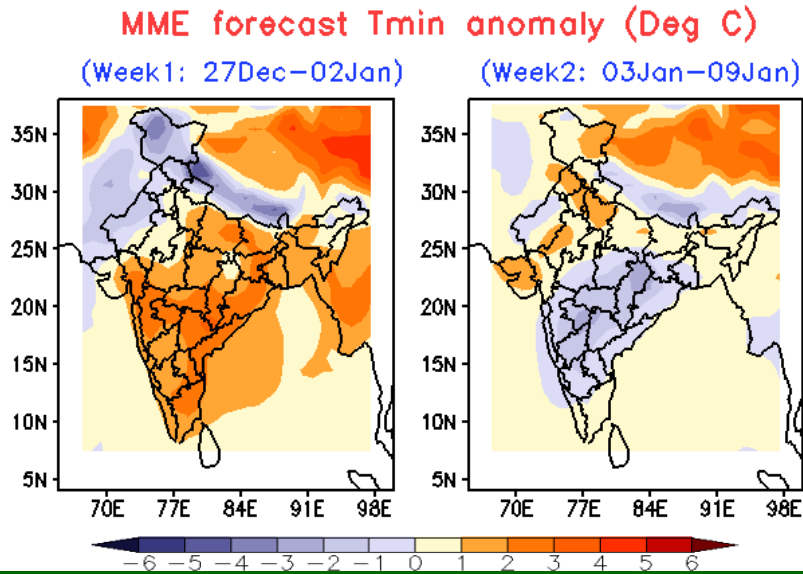


Maximum Temperature (Tmax)

- **Week 1 (27.12.2024 to 02.01.2025):**Maximum temperature is likely to be below normal over Central India, some parts of NorthWest India, West India and South India. However, it is likely to be above normal over East India, North East India, Punjab, Haryana, Jammu

& Kashmir.

- **Week 2 (03.01.2025 to 09.01.2025):** Maximum temperature is likely to be below normal over Central India and South India. However, it is likely to be above normal over North west India, East India, North East India and Chhattisgarh.



Minimum Temperature (Tmin)

- **Week 1 (27.12.2024 to 02.01.2025):** Minimum temperature is likely to be above normal over most parts of the country. It is likely to be below normal over Jammu & Kashmir, Himachal Pradesh, Uttarakhand, Punjab and west Rajasthan.
- **Week 2 (03.01.2025 to 09.01.2025):** Minimum temperature is likely to be above normal over Bihar, Gujarat, Kerala, Tamil Nadu and most parts of North West & North East India. It is likely to be below normal over Central India, many parts of west India and some parts of East & South India.