

ಕೃಷಿ ವಿಶ್ವವಿದ್ಯಾನಿಲಯ, ಬೆಂಗಳೂರು ಮತ್ತು ಭಾರತೀಯ ಹವಾಮಾನ ಇಲಾಖೆ



ಗ್ರಾಮೀಣ ಕೃಷಿ ಹವಾಮಾನ ಸೇವಾ
ಕೃಷಿ ಹವಾಮಾನ ಕ್ಷೇತ್ರ ವಿಭಾಗ (IMD)
ನಾಗನಹಳ್ಳಿ, ಮೈಸೂರು 570 003



ದಿನಾಂಕ: 05-11-2024

ಭಾರತೀಯ ಹವಾಮಾನ ಇಲಾಖೆಯ ಪ್ರಕಾರ ಕೊಡಗು ಜಿಲ್ಲೆಯ ಹವಾಮಾನ ಮತ್ತು ಕೃಷಿಕಾರ್ಯಕ್ರಮಗಳ ವರದಿ ಪತ್ರಿಕೆ

ಹವಾಮಾನದ ಮುನ್ಸೂಚನೆ (06-11-2024 ರಿಂದ 10-11-2024)

Parameters	06.11.2024	07.11.2024	08.11.2024	09.11.2024	10.11.2024
ಮಳೆ (ಮಿ.ಮೀ)	5	0	0	5	6
ಗರಿಷ್ಠ ಉಷ್ಣಾಂಶ (°ಸೆ)	27.1	28	28.2	27.1	27.5
ಕನಿಷ್ಠ ಉಷ್ಣಾಂಶ (°ಸೆ)	18.2	17.5	17.2	18.7	18.8
ಮೋಡ (ಆಕ್ಟ್ಸ್)	2	3	3	4	6
ಗರಿಷ್ಠ ಗಾಳಿಯ ತೇವಾಂಶ (%)	95	93	90	93	91
ಕನಿಷ್ಠ ಗಾಳಿಯ ತೇವಾಂಶ (%)	59	51	46	53	47
ಗಾಳಿಯ ವೇಗ (ಕಿ.ಮೀ/ ಗಂಟೆ)	4	3.6	4.8	5.2	6.3
ಗಾಳಿಯ ದಿಕ್ಕು(ಡಿಗ್ರಿ)	63.4	53.1	63.4	65.2	66.4

ಮುನ್ಸೂಚನೆಯ ಸಾರಾಂಶ

ಭಾರತೀಯ ಹವಾಮಾನ ಇಲಾಖೆಯ ಪ್ರಕಾರ ಈ ವಾರದ ಮುನ್ಸೂಚನೆ ಕೊಡಗು ಜಿಲ್ಲೆಯಲ್ಲಿ ದಿನಾಂಕ: 06-11-2024 ರಿಂದ 10-11-2024 ವರೆಗೆ ಮೋಡ ಕವಿದ ವಾತಾವರಣವಿದ್ದು, ತುಂತುರು ಮಳೆ ಬರುವ ಸಂಭವವಿದೆ. ಗರಿಷ್ಠ ಉಷ್ಣಾಂಶ 27.1-28.2°C ಮತ್ತು ಕನಿಷ್ಠ ಉಷ್ಣಾಂಶ 17.2-18.8°C ವರೆಗೆ ದಾಖಲಾಗುವ ಸಾಧ್ಯತೆಯಿದೆ. ಬೆಳಗಿನ ಗಾಳಿಯ ತೇವಾಂಶ ಶೇಕಡ 90-95% ವರೆಗೆ ಮತ್ತು ಮಧ್ಯಾಹ್ನದ ತೇವಾಂಶ ಶೇಕಡ 46-59% ವರೆಗೆ ಮತ್ತು ಗಾಳಿಯು ಗಂಟೆಗೆ 3.6-6.3 ಕಿಲೋಮೀಟರ್ ವೇಗದಲ್ಲಿ ಬೀಸುವ ಸಾಧ್ಯತೆಯಿದೆ.

ಕೃಷಿ ಚಟುವಟಿಕೆಗಳ ಬಗ್ಗೆ ಅನುಸರಿಸಬಹುದಾದ ವಿವರ:

ಬೆಳೆ/ಚಟುವಟಿಕೆ	ಸಲಹಾ
ಸಾಮಾನ್ಯ ಸಲಹೆ:	
<ul style="list-style-type: none"> ನೀರಾವರಿ ವೇಳಾಪಟ್ಟಿಯನ್ನು ಹೊಂದಿಸಿ; ಸಣ್ಣ ಮಳೆ ಮಣ್ಣಿನ ತೇವಾಂಶವನ್ನು ಕಾಪಾಡಿಕೊಳ್ಳಲು ಸಹಾಯ ಮಾಡುವುದರಿಂದ ನೀರುಹಾಕುವುದನ್ನು ಕಡಿಮೆ ಮಾಡಿ. ಹೆಚ್ಚುವರಿ ನೀರಾವರಿ ಅಗತ್ಯವಿದೆಯೇ ಎಂದು ನಿರ್ಧರಿಸಲು ನಿಯಮಿತವಾಗಿ ಮಣ್ಣಿನ ತೇವಾಂಶವನ್ನು ಪರಿಶೀಲಿಸಿ. ಸಕಾಲಿಕ ಕಳೆ ಕಿತ್ತಲು ಅಳವಡಿಸಿ, ಸಣ್ಣ ಮಳೆಯು ಕಳೆ ಬೆಳವಣಿಗೆಯನ್ನು ಉತ್ತೇಜಿಸುತ್ತದೆ. ಕಳೆಗಳನ್ನು ನಿಗ್ರಹಿಸಲು ಮತ್ತು ಮಣ್ಣಿನ ತೇವಾಂಶವನ್ನು ಉಳಿಸಿಕೊಳ್ಳಲು ಮಲ್ಚ್ ಬಳಸಿ. ತೇವಾಂಶವನ್ನು ಕಡಿಮೆ ಮಾಡಲು ಮತ್ತು ಶಿಲೀಂಧ್ರ ರೋಗಗಳನ್ನು ನಿರುತ್ತಾಹಗೊಳಿಸಲು ಸಸ್ಯಗಳ ಸುತ್ತಲೂ ಉತ್ತಮ ಗಾಳಿಯ ಹರಿವನ್ನು ಖಚಿತಪಡಿಸಿಕೊಳ್ಳಿ. ರೋಗಗಳು ಮತ್ತು ತುಕ್ಕು ಮುಂತಾದ ರೋಗಗಳನ್ನು ತಡೆಗಟ್ಟಲು ಒಳಗಾಗುವ ಬೆಳೆಗಳಿಗೆ ತಡೆಗಟ್ಟುವ ಶಿಲೀಂಧ್ರನಾಶಕಗಳನ್ನು ಅನ್ವಯಿಸಿ. ಟಾಪ್ ಡ್ರೆಸ್ಸಿಂಗ್ ಅಥವಾ ರಸಗೊಬ್ಬರಗಳನ್ನು ಅನ್ವಯಿಸಿ, ಏಕೆಂದರೆ ಸಣ್ಣ ಮಳೆಯು ಹರಿವಿನ ಅಪಾಯವಿಲ್ಲದೆ ಪೋಷಕಾಂಶಗಳನ್ನು ಹೀರಿಕೊಳ್ಳಲು ಸಹಾಯ ಮಾಡುತ್ತದೆ. ಮಿಶ್ರಗೊಬ್ಬರದಂತಹ ಸಾವಯವ ತಿದ್ದುಪಡಿಗಳನ್ನು ಬಳಸಿ, ಇದು ಬೆಳಕಿನ ತೇವಾಂಶದೊಂದಿಗೆ ಚೆನ್ನಾಗಿ ಸಂಯೋಜಿಸುತ್ತದೆ. 	

- ಮಳೆ ಕಡಿಮೆಯಾದರೂ, ನೀರು ನಿಲ್ಲುವುದನ್ನು ತಡೆಯಲು ಒಳಚರಂಡಿಯನ್ನು ಪರಿಶೀಲಿಸಿ.
- ಸಣ್ಣ ಮಳೆಯಿಂದ ತೇವಾಂಶವನ್ನು ಉಳಿಸಿಕೊಳ್ಳಲು ಮಲ್ಚ್ ಅನ್ನು ಬಳಸಿ, ಮಣ್ಣನ್ನು ಹೆಚ್ಚು ಕಾಲ ಹೈಡ್ರೀಕರಿಸಿದಂತೆ ನೋಡಿಕೊಳ್ಳಿ.

ಹವಾಮಾನ ಆಧಾರಿತ ಸಲಹೆ

ಬೆಳೆ	ಹಂತ	ಸಲಹೆ
ಟೊಮ್ಯಾಟೊ ಮೊದಲ ಅಂಗಮಾರಿ ರೋಗ ಮತ್ತು ತಡವಾಗಿ ಬರುವ ಅಂಗಮಾರಿ ರೋಗ	ಹಣ್ಣು ಅಭಿವೃದ್ಧಿ ಹಂತ	ಕಡಿಮೆ ಮಳೆಯೊಂದಿಗೆ, ಮಣ್ಣು ಚೆನ್ನಾಗಿ ಬರಿದಾಗುವುದನ್ನು ಖಚಿತಪಡಿಸಿಕೊಳ್ಳಿ. ಹೆಚ್ಚಿನ ಆದ್ರ್ವತೆಯಿಂದಾಗಿ ಆರಂಭಿಕ ರೋಗಗಳಂತಹ ಶಿಲೀಂಧ್ರ ರೋಗಗಳನ್ನು ಪರಿಶೀಲಿಸಿ; ಅಗತ್ಯವಿರುವಂತೆ ತಡೆಗಟ್ಟುವ ಶಿಲೀಂಧ್ರನಾಶಕಗಳನ್ನು ಅನ್ವಯಿಸಿ.
ತೊಗರಿ	ಹೂವು ಬಿಡುವ ಹಂತದಿಂದ ಕಾಳು ಕಟ್ಟುವ ಹಂತ	ಅಲ್ಪ ಪ್ರಮಾಣದ ಮಳೆಯು ಹೂಬಿಡುವಿಕೆಗೆ ಅನುಕೂಲಕರವಾಗಿದೆ. ಹೆಚ್ಚಿನ ಆದ್ರ್ವತೆಯು ಕಾಯಿ ಕೊರೆಯುವ ಚಟುವಟಿಕೆಯನ್ನು ಹೆಚ್ಚಿಸಬಹುದು; ತಡೆಗಟ್ಟುವ ಕ್ರಮವಾಗಿ ಫೆರೋಮೋನ್ ಬಲೆಗಳು ಅಥವಾ ಬೇವು ಆಧಾರಿತ ಸ್ಟ್ರೀಗನ್ನು ಬಳಸಿ.
ಭತ್ತ	ತೆನೆ ಒಡೆಯುವ ಹಂತ	ಲಘು ಮಳೆಯು ಮಣ್ಣಿನ ತೇವಾಂಶವನ್ನು ಕಾಪಾಡಿಕೊಳ್ಳಲು ಸಹಾಯ ಮಾಡುತ್ತದೆ. ವಿಶೇಷವಾಗಿ ದಟ್ಟವಾದ ನೆಟ್ಟ ಪ್ರದೇಶಗಳಲ್ಲಿ ಆದ್ರ್ವತೆಯ ಕಾರಣದಿಂದಾಗಿ ಸ್ಪೋಟವನ್ನು ಮೇಲ್ವಿಚಾರಣೆ ಮಾಡಿ. ರೋಗಲಕ್ಷಣಗಳು ಕಂಡುಬಂದರೆ ಶಿಲೀಂಧ್ರನಾಶಕಗಳನ್ನು ಅನ್ವಯಿಸಿ.
ಮೆಣಸಿನಕಾಯಿ	ಹಣ್ಣಿನ ಬೆಳವಣಿಗೆಯ ಹಂತ	ಲಘು ಮಳೆಯನ್ನು ನಿರ್ವಹಿಸಬಹುದು, ಆದರೆ ಮಣ್ಣು ಚೆನ್ನಾಗಿ ಬರಿದಾಗುವುದನ್ನು ಖಚಿತಪಡಿಸಿಕೊಳ್ಳಿ. ಆದ್ರ್ವ ಸ್ಥಿತಿಯಲ್ಲಿ ಹಣ್ಣಿನ ಕೊಳೆತ ಮತ್ತು ಆಂಥ್ರಾಕ್ನೋಸ್ ಅನ್ನು ಮೇಲ್ವಿಚಾರಣೆ ಮಾಡಿ; ಬಾಧಿತ ಎಲೆಗಳನ್ನು ಕತ್ತರಿಸಿ ಶಿಲೀಂಧ್ರನಾಶಕಗಳನ್ನು ಅನ್ವಯಿಸಿ.
ಅವರೆ	ಕಾಯಿ ಬಲಿಯುವ ಹಂತ	ಕಡಿಮೆ ಮಳೆಯು ಕಾಯಿ ಬೆಳವಣಿಗೆಗೆ ಸಹಾಯ ಮಾಡುತ್ತದೆ. ತೇವಾಂಶದ ಕಾರಣದಿಂದಾಗಿ ಗಿಡಹೇನುಗಳ ದಾಳಿಯನ್ನು ಪರಿಶೀಲಿಸಿ; ಅಗತ್ಯವಿದ್ದರೆ ಬೇವಿನ ಎಣ್ಣೆ ಸಿಂಪಡಣೆಗಳನ್ನು ಬಳಸಿ.
ಬಾಳೆ	ಹಣ್ಣಿನ ಬೆಳವಣಿಗೆಯ ಹಂತ	ಸಣ್ಣ ಮಳೆಯು ಸಂಗ್ರಹವಾಗುವುದರಿಂದ ಬೇರುಗಳ ಸುತ್ತಲೂ ನೀರು ನಿಲ್ಲದಂತೆ ನೋಡಿಕೊಳ್ಳಿ. ತೇವಾಂಶದ ಕಾರಣದಿಂದಾಗಿ ಎಲೆಗಳ ಕಲೆಗಳನ್ನು ಪರಿಶೀಲಿಸಿ ಮತ್ತು ಅಗತ್ಯವಿದ್ದರೆ ಸೋಂಕಿತ ಎಲೆಗಳನ್ನು ತೆಗೆದುಹಾಕಿ.
ಅರಿಶಿನ, ಶುಂಠಿ	ಕಟಾವು ಹಂತ	ಕೊಯ್ಲು ಕನಿಷ್ಠ ಅಡಚಣೆಯೊಂದಿಗೆ ಮುಂದುವರಿಯಬಹುದು. ತೇವಾಂಶ-ಸಂಬಂಧಿತ ಕೊಳೆತವನ್ನು ತಡೆಗಟ್ಟಲು ಚೆನ್ನಾಗಿ ಗಾಳಿ ಇರುವ ಜಾಗದಲ್ಲಿ ಕೊಯ್ಲು ಮಾಡಿದ ಉತ್ಪನ್ನಗಳನ್ನು ಒಣಗಿಸಿ.
ಕಪ್ಪು ಮೆಣಸು	ಬೆರಳು ಬೆಳವಣಿಗೆಯ ಹಂತ	ವಿಶೇಷವಾಗಿ ಆದ್ರ್ವ ಪರಿಸ್ಥಿತಿಗಳಲ್ಲಿ ಒಳಚರಂಡಿಯನ್ನು ನಿರ್ವಹಿಸಿ. ಶಿಲೀಂಧ್ರಗಳ ಸಮಸ್ಯೆಗಳ ಚಿಹ್ನೆಗಳಿಗಾಗಿ ಪರೀಕ್ಷಿಸಿ ಮತ್ತು ರೋಗಲಕ್ಷಣಗಳು ಕಾಣಿಸಿಕೊಂಡರೆ ಸೂಕ್ತವಾದ ಶಿಲೀಂಧ್ರನಾಶಕಗಳೊಂದಿಗೆ ನಿರ್ವಹಿಸಿ.
ಕಾಫಿ	ಬೆರಳು ಬೆಳವಣಿಗೆಯ ಹಂತ	ಸರಿಯಾದ ಮಣ್ಣಿನ ಒಳಚರಂಡಿಯನ್ನು ಖಚಿತಪಡಿಸಿಕೊಳ್ಳಿ ಮತ್ತು ಹೆಚ್ಚಿನ ಆದ್ರ್ವತೆಯಲ್ಲಿ ಕಾಫಿ ತುಕ್ಕುಗಾಗಿ ಮೇಲ್ವಿಚಾರಣೆ ಮಾಡಿ. ಶಿಲೀಂಧ್ರಗಳ ಅಪಾಯವನ್ನು ಕಡಿಮೆ ಮಾಡಲು ಸಸ್ಯಗಳ ಸುತ್ತ ಗಾಳಿಯ ಹರಿವನ್ನು ನಿರ್ವಹಿಸಿ.
ತೋಟಗಾರಿಕಾ ಬೆಳೆಗಳು	ವಿವಿಧ ಹಂತಗಳು	ಲಘು ಮಳೆಯು ಬೆಳವಣಿಗೆಯನ್ನು ಬೆಂಬಲಿಸುತ್ತದೆ; ಬೆಳಗಿನ ಹೆಚ್ಚಿನ ಆದ್ರ್ವತೆಯಿಂದಾಗಿ ಶಿಲೀಂಧ್ರ ರೋಗಗಳನ್ನು ನಿರೀಕ್ಷಿಸಿ ಮೇಲ್ವಿಚಾರಣೆ ಮಾಡಿ. ಸ್ಥಿರವಾದ ಮಣ್ಣಿನ ತೇವಾಂಶಕ್ಕಾಗಿ ಮಲ್ಚಿಂಗ್ ಅನ್ನು ನಿರ್ವಹಿಸಿ.
ಜಾನುವಾರು	ಆಶ್ರಯ ಮತ್ತು ಆಹಾರ	ಲಘು ಮಳೆಗೆ ಕನಿಷ್ಠ ಹೊಂದಾಣಿಕೆಗಳು ಬೇಕಾಗುತ್ತವೆ. ಹಾಳಾಗುವುದನ್ನು ತಡೆಯಲು ಆಹಾರದ ಪ್ರದೇಶಗಳನ್ನು ಒಣಗಿಸಿ ಮತ್ತು ತೇವಾಂಶವನ್ನು ಕಡಿಮೆ ಮಾಡಲು ಆಶ್ರಯದಲ್ಲಿ ಗಾಳಿಯನ್ನು ಖಚಿತಪಡಿಸಿಕೊಳ್ಳಿ.
ರೇಷ್ಮೆ ಕೃಷಿ	ಬೆಳೆಸುವ ಹಂತ	ಸಾಕಣೆ ಕೊಠಡಿಗಳಲ್ಲಿ ವಾತಾಯನ ಮತ್ತು ಆದರ್ಶ ತಾಪಮಾನವನ್ನು ನಿರ್ವಹಿಸಿ. ಅಗತ್ಯವಿದ್ದಲ್ಲಿ ಅಭಿಮಾನಿಗಳನ್ನು ಬಳಸುವ ಮೂಲಕ ಅತಿಯಾದ ಆದ್ರ್ವತೆಯನ್ನು ತಪ್ಪಿಸಿ ಮತ್ತು ಲಾರ್ವಾಗಳಿಗೆ ಫೀಡ್ ಎಲೆಗಳನ್ನು ತಾಜಾವಾಗಿರಿಸಿಕೊಳ್ಳಿ.

ಕೃಷಿ ಚಟುವಟಿಕೆಗಳಿಗೆ ಶಿಫಾರಸುಗಳು

ಬೆಳೆ	ಹಂತ	ಸಲಹೆ
ಟೋಮ್ಯಾಟೋ ಮೊದಲ ಅಂಗಮಾರಿ ರೋಗ ಮತ್ತು ತಡವಾಗಿ ಬರುವ ಅಂಗಮಾರಿ ರೋಗ	ಹಣ್ಣು ಅಭಿವೃದ್ಧಿ ಹಂತ	<ul style="list-style-type: none"> • ತಡ ಅಂಗಮಾರಿ ರೋಗದ ಸಮಗ್ರ ಹತೋಟಿಗೆ ನಾಟಿ ಮಾಡುವ 15 ದಿನಗಳ ಮುಂಚಿತವಾಗಿ ಜೈವಿಕ ಪೀಡನಾಶಕಗಳಾದ ಟ್ರೈಕೋಡರ್ಮ ಮತ್ತು ಸುಡೋಮೋನಾಸ್ ಗಳಿಂದ ವೃದ್ಧಿ ಹೊಂದಿದ ಕೊಟ್ಟಿಗೆ ಗೊಬ್ಬರವನ್ನು ಮಣ್ಣಿಗೆ ಸೇರಿಸುವುದು. • ಮೊದಲ ಅಂಗಮಾರಿ ರೋಗ ಹತೋಟಿಗೆ ಮ್ಯಾಂಕೋಜೆಬ್ 75 ಡಬ್ಲ್ಯೂ.ಪಿ. - 2.0 ಗ್ರಾಂ ಅಥವಾ ಮ್ಯಾನೆಬ್ 75 ಡಬ್ಲ್ಯೂ.ಪಿ. - 2.0 ಗ್ರಾಂ ಅಥವಾ ಮೆಟಲಾಕ್ಸಿಲ್ 18 + ಮ್ಯಾಂಕೋಜೆಬ್ 75 ಡಬ್ಲ್ಯೂ.ಪಿ. ಅಥವಾ ಡೈಮಿಥೋಮಾರ್ಫ್ 50 ಡಬ್ಲ್ಯೂ.ಪಿ. + ಪಾಲಿಮ್ - 2.0 ಗ್ರಾಂ/ಲೀ. ನೀರಿಗೆ ಸೇರಿಸಿ ಸಿಂಪಡಿಸುವುದು. • ಇದರಿಂದ ಇತರೆ ಶಿಲೀಂಧ್ರ ರೋಗಗಳನ್ನು ನಿರ್ವಹಣೆ ಮಾಡಲು ಸಹಕಾರಿಯಾಗುತ್ತದೆ. ಇದಾದ ನಂತರ ಇದರೊಂದಿಗೆ ತಡ ಅಂಗಮಾರಿ ರೋಗಕ್ಕೆ ಪೂರಕವಾದಾಗ ವಾತಾವರಣವಿದ್ದರೆ ಮುಂಜಾಗ್ರತೆ ಕ್ರಮವಾಗಿ ಸೂಚಿಸಿದ ಶಿಲೀಂಧ್ರ ನಾಶಕವನ್ನು ಸಿಂಪಡಿಸುವುದು. • ನಂತರ ರೋಗದ ತ್ರಿವತೆ ಅನುಗುಣವಾಗಿ ಸಂಯುಕ್ತ ಶಿಲೀಂಧ್ರ ನಾಶಕಗಳಾದ 2.0 ಗ್ರಾಂ ಮೆಟಲಾಕ್ಸಿಲ್ 18 + ಮ್ಯಾಂಕೋಜೆಬ್ 75 ಡಬ್ಲ್ಯೂ.ಪಿ. ಅಥವಾ 2.0 ಗ್ರಾಂ ಫೋಸೆ ಟ್ರೈಲ್ ಎಎಲ್ 80 ಡಬ್ಲ್ಯೂ.ಪಿ. ಅಥವಾ 2.0 ಗ್ರಾಂ ಡೈಮಿಥೋಮಾರ್ಫ್ 50 ಡಬ್ಲ್ಯೂ.ಪಿ. + ಪಾಲಿಯಾರ್ಫಮ್ ನಾಟಿ ಮಾಡಿದ 5 ವಾರಗಳ ನಂತರ ಸಿಂಪಡಿಸುವುದು. • ಇದೇ ಸಿಂಪರಣೆಯನ್ನು 7, 9 ಮತ್ತು 11 ನೇ ವಾರಗಳ ನಂತರ ಅನುಸರಿಸಬೇಕು. • ರೋಗದ ತೀವ್ರತೆಗೆ ಅನುಗುಣವಾಗಿ 200 ಲೀ. ಸಿಂಪರಣಾ ದ್ರಾವಣವನ್ನು ಸಿಂಪಡಿಸಬೇಕು.
ಭತ್ತ ತೆನೆ ತಿಗಳೆ	ತೆನೆ ಒಡೆಯುವ ಹಂತ	<p>> ಕಾಳು ಹಾಲು ತುಂಬುವ ಸಮಯದಲ್ಲಿ ಲೀ. ನೀರಿಗೆ ಎರಡು ಮಿಲೀ.ಮಾಲಾಥಿಯಾನ್ 50 ಇಸಿ. ಸೇರಿಸಿ ಸಿಂಪಡಿಸುವುದು.</p> <p style="text-align: center;">ಅಥವಾ</p> <p>> ಬೆಳಗಿನ ಸಮಯದಲ್ಲಿ ಧೂಳೀಕರಿಸುವುದು.ಎಕರೆಗೆ 8.0 - 10 ಕಿಗ್ರಾಂ. ಮಾಲಾಥಿಯಾನ್ ಶೇ. 5 ಡಿ. ಧೂಳೀಕರಿಸುವುದು.</p>
ಭತ್ತ ಕಂದು ಜಿಗಿಹುಳು	ತೆನೆ ಒಡೆಯುವ ಹಂತ	<p>> ಈ ಕೆಳಗೆ ಸೂಚಿಸಿದ ಯಾವುದಾದರೊಂದು ಸಿಂಪರಣಾ ರೂಪದ ಕೀಟನಾಶಕವನ್ನು ಲೀ. ನೀರಿಗೆ ಸೇರಿಸಿ ಉಪಯೋಗಿಸಿ ಕೀಟ ಹತೋಟಿ ಮಾಡುವುದು.</p> <p>ಅ)ಇಮಿಡಾಕ್ಲೋಪ್ರಿಡ್ 17.8 ಎಸ್‌ಎಲ್. - 0.5 ಮಿಲೀ.</p> <p>ಆ)ಥಯೋಮೆಥಾಕ್ಸಿಮ್ 25 ಡಬ್ಲ್ಯೂ.ಪಿ. - 0.7 ಗ್ರಾಂ.</p> <p>ಇ)ಮಾನೋಕ್ರೋಟೋಫಾಸ್ 36 ಎಸ್‌ಎಲ್.-1.5 ಮಿಲೀ.</p> <p>ಈ)ಕ್ಲೋರೋಪೈರಿಪಾಸ್ 20 ಇಸಿ. - 2.0 ಮಿಲೀ.</p> <p>ಉ)ಬುಪ್ರೋಫೀಜಿನ್ 25 ಇಸಿ. - 1.4 ಮಿಲೀ.</p> <p>ಬಾದೆ ಕಂಡು ಬಂದಾಗ ಎಕರೆಗೆ 400 - 450 ಲೀ. ಸಿಂಪರಣಾ ದ್ರಾವಣವನ್ನು ಸಿಂಪಡಿಸುವುದು.</p> <p>ಹರಳು ರೂಪದ ಕೀಟನಾಶಕಗಳನ್ನು ಬಳಸುವುದಾದರೆ ಸೂಚಿಸಿದ ಯಾವುದಾದರೊಂದು ಕೀಟನಾಶಕವನ್ನು ಕಿ.ಗ್ರಾಂ/ಎಕರೆಗೆ. ಬಳಸುವುದು.</p> <p>ಅ)ಕಾರ್ಬೊಫ್ಯುರಾನ್ 3 ಜಿ. - 8.0</p> <p>ಆ)ಫೋರೇಟ್ 10 ಜಿ. - 5.0</p> <p>ಇ)ಕ್ಲಿನಾಲ್ ಫಾಸ್ 5 ಜಿ. - 12.0</p> <p>ಹರಳು ರೂಪದ ಕೀಟನಾಶಕ ಬಳಸುವ ಮುನ್ನ ಗದ್ದೆಯ ನೀರನ್ನು ಬಿಸಿದು ನಂತರ ಕೀಟನಾಶಕ ಬಳಸುವುದು. ಎರಡು ದಿನಗಳ ನಂತರ ತೆಳುವಾಗಿ ನೀರಾಯಿಸುವುದು.</p>
ತೋಗರಿ ಸೊರಗು ರೋಗ	ಹೂವು ಬಿಡುವ ಹಂತದಿಂದ ಕಾಳು ಕಟ್ಟುವ ಹಂತ	<p>ರೋಗ ಪೀಡಿತ ಪ್ರದೇಶದಲ್ಲಿ ಹದ ಮಾಡಿದ ಟ್ರೈಕೋಡರ್ಮ ಮಿಶ್ರಿತ ಕೊಟ್ಟಿಗೆ ಗೊಬ್ಬರವನ್ನು ಭೂಮಿಯಲ್ಲಿ ಸೇರಿಸಿ ಬಿತ್ತನೆ ಮಾಡುವುದು.</p> <p>ಪದೇ ಪದೇ ಸೊರಗು ರೋಗ ಪೀಡಿತ ಪ್ರದೇಶಗಳಲ್ಲಿ ನೀರೋಧಕ ತಳಿಗಳಾದ ಬಿಆರ್ ಜಿ. 5 ಅಥವಾ ಮಾರುತಿ (ಐ.ಸಿ.ಪಿ. 8863) ತಳಿಗಳನ್ನು ಬಿತ್ತನೆ ಮಾಡುವುದು.</p>
ತೋಗರಿ ಬಂಜೆ ರೋಗ	ಹೂವು ಬಿಡುವ ಹಂತದಿಂದ ಕಾಳು	<p>ಪ್ರಾರಂಭಿಕ ಹಂತದಲ್ಲಿ ಬಂಜೆ ಪೀಡಿತ ಗಿಡಗಳನ್ನು ಕಿತ್ತು ಸುಡುವುದು. ಬಿತ್ತನೆ ಮಾಡಿದ 20 - 25 ಮತ್ತು 40 - 45 ದಿನಗಳಲ್ಲಿ ಲೀ. ನೀರಿಗೆ 2.5 ಮಿಲೀ. ಡೈಕೋಪಾಲ್ 18.5</p>

	ಕಟ್ಟುವ ಹಂತ	ಸಿಂಪಡಿಸುವುದು. ರೋಗ ನಿರೋಧಕ ತಳಿಯಾದ ಐಸಿಪಿ. 7035 ತೋಗರಿ ಬಿತ್ತನೆ ಮಾಡುವುದು.
ಬಾಳೆ ಎಲೆ ಚುಕ್ಕೆ ರೋಗ (ಸಿಗಟೋಕ)	ಹಣ್ಣು ಅಭಿವೃದ್ಧಿ ಹಂತ	ಸಿಗಾಟೋಕಾ ಎಲೆಚುಕ್ಕೆ ರೋಗದ ತೀವ್ರತೆ ಹೆಚ್ಚಾಗಿರುವ ಪ್ರದೇಶಗಳಲ್ಲಿ ನಿರೋಧಕ ತಳಿ ಸಕ್ಕರೆ ಬಾಳೆ ಬೆಳೆಯುವುದು. ಕಂದುಗಳನ್ನು ನಾಟಿ ಮಾಡುವಾಗ ಲೀ. ನೀರಿಗೆ ಒಂದು ಮಿಲಿ. ಪ್ರೋಪಿಟೋನಾಜೋಲ್ ಅಥವಾ ಒಂದು ಗ್ರಾಂ. ಥಿಯೋಪಿರೇಟ್ ಮಿಥೈಲ್ ಅಥವಾ ಒಂದು ಗ್ರಾಂ. ಕಾರ್ಬೆಂಡಜಿಂ 50 ಡಬ್ಲ್ಯೂಪಿ ಅಥವಾ ಒಂದು ಗ್ರಾಂ ಮೆಥಾಮ್ ಸೋಡಿಯಂ (ವೇಪಮ್) ಸೇರಿಸಿ ಗೆಡ್ಡೆಗಳನ್ನು ಅದ್ದಿ ನಾಟಿ ಮಾಡುವುದು ಮತ್ತು ಗಿಡದ ಸುತ್ತ ದ್ರಾವಣವನ್ನು ಮಣ್ಣಿಗೆ ಹಾಕುವುದು. ಬಸಿಗಾಲುವೆ ಮಾಡಬೇಕು.
ಅವರೆ ಕಾಯಿ ಕೊರಕ	ಕಾಯಿ ಬಲಿಯುವ ಹಂತ	ಹೇನಿನ ಬಾಧೆ ಕಾಣಿಸಿಕೊಂಡಾಗ ಲೀ. ನೀರಿಗೆ 1.75 ಮಿಲಿ. ಡೈಮಿಥೋಯೇಟ್ - 30 ಇಸಿ. ಸೇರಿಸಿ ಬೆಳೆಗೆ ಸಿಂಪಡಿಸುವುದು.
ಭತ್ತದ ಗರಿ ಮಡಿಸುವ ಹುಳು	ತೆಂಡೆ ಒಡೆಯುವ ಹಂತ	> ಸೂಚಿಸಿರುವ ಯಾವುದಾದರೊಂದು ಕೀಟನಾಶಕವನ್ನು ಲೀ. ನೀರಿಗೆ ಸೇರಿಸಿ ಬಳಸಿ ಅ)ಕ್ಲಿನಾಲ್ ಫಾಸ್ 25 ಇಸಿ. - 2.0 ಮಿಲಿ. ಆ)ಇಂಡಾಕ್ಸಿಕಾರ್ಬ್ 14.5 ಎಸ್ ಸಿ. - 0.5 ಮಿಲಿ. ಇ)ಪ್ಲೂಬೆಂಡಿಅಮೈಡ್ 48 ಎಸ್ ಸಿ. - 0.08 ಮಿಲಿ. ಈ)ಪ್ಲೂಬೆಂಡಿಅಮೈಡ್ 20 ಡಬ್ಲ್ಯೂಜಿ. - 0.2 ಗ್ರಾಂ. ಗದ್ದೆಯ ನೀರನ್ನು ಬಸಿದು ಬಾವುಟದ ಗರಿ ಬಂದಾಗ ಎಕರೆಗೆ 250 - 300 ಲೀ. ಸಿಂಪರಣಾ ದ್ರಾವಣವನ್ನು ಸಿಂಪಡಿಸುವುದು.
ಭತ್ತ (ದುಂಡಾಣು ಅಂಗಮಾರಿ ರೋಗ)	ತೆಂಡೆ ಒಡೆಯುವ ಹಂತ	> ನಾಟಿ ಮಾಡಿದ 25, 50 ನೇ ಮತ್ತು ಕಾಳು ಕಟ್ಟುವ ಸಮಯದಲ್ಲಿ ಪ್ರತಿ ಲೀಟರ್ ನೀರಿಗೆ ಸ್ಪೆಪ್ಲೋಸೈಕ್ಲಿನ್ ಮತ್ತು 2.5 ಗ್ರಾಂ. ಮತ್ತು 3.0 ಗ್ರಾಂ. ತಾಮ್ರದಆಕ್ಸಿಕ್ಲೋರೈಡ್ 50 ಡಬ್ಲ್ಯೂಪಿ. ಸೇರಿಸಿ ಸಿಂಪಡಿಸಿ. > ಎಕರೆಗೆ 200 - 250 ಲೀಸಿಂಪರಣಾ ದ್ರಾವಣ ಬೇಕಾಗುತ್ತದೆ.
ಶುಂಠಿ ಗೆಡ್ಡೆಕೊಳೆ ರೋಗ	ಕಟಾವು ಹಂತ	ರೋಗರಹಿತ ಆರೋಗ್ಯವಂತ ಗೆಡ್ಡೆಗಳನ್ನು ಬಿತ್ತನೆಗಾಗಿ ಬಳಸುವುದು. ಬಿತ್ತನೆ ಗೆಡ್ಡೆಗಳನ್ನು ಲೀ. ನೀರಿಗೆ 4 ಗ್ರಾಂ ಮ್ಯಾಂಕೋಜಿಬ್ ಸೇರಿಸಿ ತಯಾರಿಸಿದ ದ್ರಾವಣದಲ್ಲಿ ಉಪಚರಿಸುವುದು. ರೋಗದ ಬಾಧೆ ಕಾಣಿಸಿಕೊಂಡಾಗ ಪ್ರತಿ ಲೀ. ನೀರಿಗೆ 2 ಗ್ರಾಂ ಕ್ಯಾಪ್ಟನ್ ಅಥವಾ 2 ಗ್ರಾಂ ಮೆಟಲಾಕ್ಸಿಲ್ + ಮ್ಯಾಂಕೋಜಿ ದ್ರಾವಣದಿಂದ ರೋಗ ತಗುಲಿದ ಬುಡಭಾಗವನ್ನು ನೆನೆಸಬೇಕು. ಬಿತ್ತನೆ ಗೆಡ್ಡೆಗಳನ್ನು ಶೇಖರಿಸುವ ಮೊದಲು 3 ಗ್ರಾಂ ಮ್ಯಾಂಕೋಜಿಬ್ 75 ಡಬ್ಲ್ಯೂ. ಪಿ. ಲೀ. ನೀರಿಗೆ ಸೇರಿಸಿದ ದ್ರಾವಣದಲ್ಲಿ 30 ನಿಮಿಷಗಳ ಕಾಲ ನೆನೆಸಿ, ನಂತರ ನೆರಳಿನಲ್ಲಿ ಒಣಗಿಸಿ ಶೇಖರಿಸುವುದು.
ಕರಿ ಮೆಣಸು ಕಪ್ಪು ಕೊಳೆರೋಗ ಮತ್ತು ಸೊರಗು ರೋಗ (ಶೀಘ್ರ ಸೊರಗು ರೋಗ)	ಕಾಯಿ ಅಭಿವೃದ್ಧಿ ಹಂತ	ಶೇ. 0.125 ಮೆಟಲಾಕ್ಸಿಲ್ ಎಂ. ಜೆಡ್. 72 ಡಬ್ಲ್ಯೂ. ಪಿ. ಅಥವಾ ಶೇ. 2 ರ ತಾಮ್ರದ ಆಕ್ಸಿಕ್ಲೋರೈಡ್ 50 ಡಬ್ಲ್ಯೂ. ಪಿ. ಪ್ರತಿ ಬಳ್ಳಿಗೆ 5 - 10 ಲೀಟರ್. ದ್ರಾವಣವನ್ನು ಉಣಿಸಬೇಕು. ಶೇ. 1 ರ ಬೋರ್ಡೋ ದ್ರಾವಣ ಮತ್ತು ಶೇ. 3 ರ ಪೊಟ್ಯಾಷಿಯಂ ಪೋಸ್ಫೋನೇಟ್ ಅಥವಾ ಶೇ. 1 ರ ಸೋಡೋಮೋನಾಸ್ ಫುರೋಸೆನ್ ಆಗಸ್ಟ್-ಸೆಪ್ಟೆಂಬರ್ ತಿಂಗಳಲ್ಲಿ ಸಿಂಪಡಿಸುವುದು. ಪ್ರತಿ ಬಳ್ಳಿಯ ಬುಡಕ್ಕೆ 50 ಗ್ರಾಂ ಟ್ರೈಕೋಡರ್ಮ್ ವಿರಿಡೆ 5 ಕಿ. ಗ್ರಾಂ ಕೊಟ್ಟಿಗೆ ಗೊಬ್ಬರದೊಂದಿಗೆ ಮಿಶ್ರ ಮಾಡಿ ಹಾಕುವುದು.

ತಾಲ್ಲೂಕುವಾರು ಹವಾಮಾನದ ಮುನ್ಸೂಚನೆ (06-11-2024 ರಿಂದ 10-11-2024)

ಮಡಿಕೇರಿ

Parameter	06.11.2024	07.11.2024	08.11.2024	09.11.2024	10.11.2024
ಮಳೆ (ಮಿ.ಮೀ)	5.3	0	0	6.8	4
ಗರಿಷ್ಠ ಉಷ್ಣಾಂಶ (°ಸೆ)	25.8	27.5	27.2	26.8	26.5
ಕನಿಷ್ಠ ಉಷ್ಣಾಂಶ (°ಸೆ)	17.8	17.2	17.9	18.4	18.1
ಮೋಡ (ಆಕ್ಟ್ಸ್)	3	3	4	4	5
ಗರಿಷ್ಠ ಗಾಳಿಯ ತೇವಾಂಶ (%)	94.5	93.3	91.2	94.4	94.3
ಕನಿಷ್ಠ ಗಾಳಿಯ ತೇವಾಂಶ (%)	63.7	49.8	51.8	53.9	54.4
ಗಾಳಿಯ ವೇಗ (ಕಿ.ಮೀ/ ಗಂಟೆ)	3.9	3.3	4.7	5.2	6.3
ಗಾಳಿಯ ದಿಕ್ಕು(ಡಿಗ್ರಿ)	56.3	49.4	57.5	56.3	59

ಸೋಮವಾರಪೇಟೆ

Parameter	06.11.2024	07.11.2024	08.11.2024	09.11.2024	10.11.2024
ಮಳೆ (ಮಿ.ಮೀ)	3.4	0	0	5.4	4.7
ಗರಿಷ್ಠ ಉಷ್ಣಾಂಶ (°ಸೆ)	26	27.1	26.9	26.5	26.2
ಕನಿಷ್ಠ ಉಷ್ಣಾಂಶ (°ಸೆ)	17.8	16.7	17.5	18	17.7
ಮೋಡ (ಆಕ್ಟ್ಸ್)	2	2	4	4	5
ಗರಿಷ್ಠ ಗಾಳಿಯ ತೇವಾಂಶ (%)	93.2	91.7	88.2	93.8	93.7
ಕನಿಷ್ಠ ಗಾಳಿಯ ತೇವಾಂಶ (%)	59.5	49.1	51.6	54.2	54.1
ಗಾಳಿಯ ವೇಗ (ಕಿ.ಮೀ/ ಗಂಟೆ)	4.7	3.3	4.4	5	6.8
ಗಾಳಿಯ ದಿಕ್ಕು(ಡಿಗ್ರಿ)	0	77.5	80.5	0	87

ವಿರಾಜಪೇಟೆ

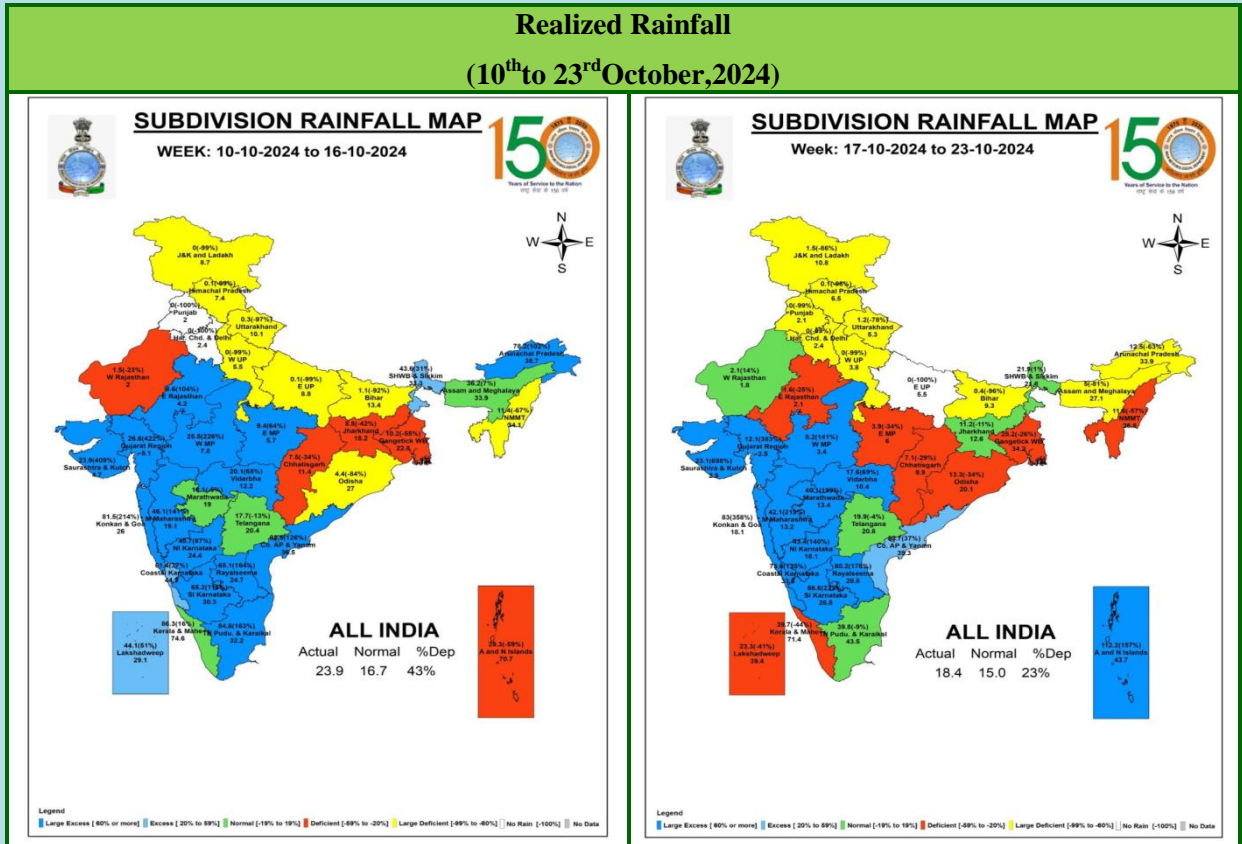
Parameter	06.11.2024	07.11.2024	08.11.2024	09.11.2024	10.11.2024
ಮಳೆ (ಮಿ.ಮೀ)	6.3	0	0	5.8	4.5
ಗರಿಷ್ಠ ಉಷ್ಣಾಂಶ (°ಸೆ)	28.1	29	29.1	28.9	28.6
ಕನಿಷ್ಠ ಉಷ್ಣಾಂಶ (°ಸೆ)	19.2	18.5	18.8	19.4	19.2
ಮೋಡ (ಆಕ್ಟ್ಸ್)	3	2	5	5	5
ಗರಿಷ್ಠ ಗಾಳಿಯ ತೇವಾಂಶ (%)	95.4	95.3	93	94.6	93.1
ಕನಿಷ್ಠ ಗಾಳಿಯ ತೇವಾಂಶ (%)	54.8	47.7	49.1	48.7	47.9
ಗಾಳಿಯ ವೇಗ (ಕಿ.ಮೀ/ ಗಂಟೆ)	4.6	4.3	5.4	5.4	7.5
ಗಾಳಿಯ ದಿಕ್ಕು(ಡಿಗ್ರಿ)	51.3	41.6	47.7	47.7	54.8

- ರೈತರು “ದಾಮಿನಿ” ಎಂಬ ತಂತ್ರಾಂಶವನ್ನು ಗೂಗಲ್ ಪ್ಲೇ ಸ್ಟೋರ್‌ನಿಂದ ಡೌನ್ ಲೋಡ್ ಮಾಡಿಕೊಂಡರೆ ಇದರಿಂದ ಮಿಂಚಿನ ಮನ್ಸೂಜನೆಯನ್ನು ಅತ್ಯಂತ ನಿಖರವಾಗಿ ತಿಳಿಯಬಹುದು.
- ಹಾಗೆಯೇ “ಮೌಸಮ್” ಮತ್ತು “ಮೇಘದೂತ್” ತಂತ್ರಾಂಶಗಳಿಂದ ಮಳೆಯ ಮುನ್ಸೂಜನೆ ಮತ್ತು ಕೃಷಿ ಸಲಹೆಗಳನ್ನು ಪಡೆಯಲು ಸೂಚಿಸಲಾಗಿದೆ.

ಹೆಚ್ಚಿನ ಮಾಹಿತಿಗಾಗಿ ರೈತರು ದೂರವಾಣಿ ಮೂಲಕ ಡಾ|| ಸಿ. ರಾಮಚಂದ್ರ, ಹಿರಿಯ ಕ್ಷೇತ್ರ ಅಧೀಕ್ಷಕರು/ ಡಾ. ಸುಮಂತ್ ಕುಮಾರ್, ಜಿ. ವಿ. ತಾಂತ್ರಿಕ ಅಧಿಕಾರಿ, ದೂರವಾಣಿ ಸಂಖ್ಯೆ 08212591267/ 9535345814 ರವರನ್ನು ಸಂಪರ್ಕಿಸಬಹುದು.

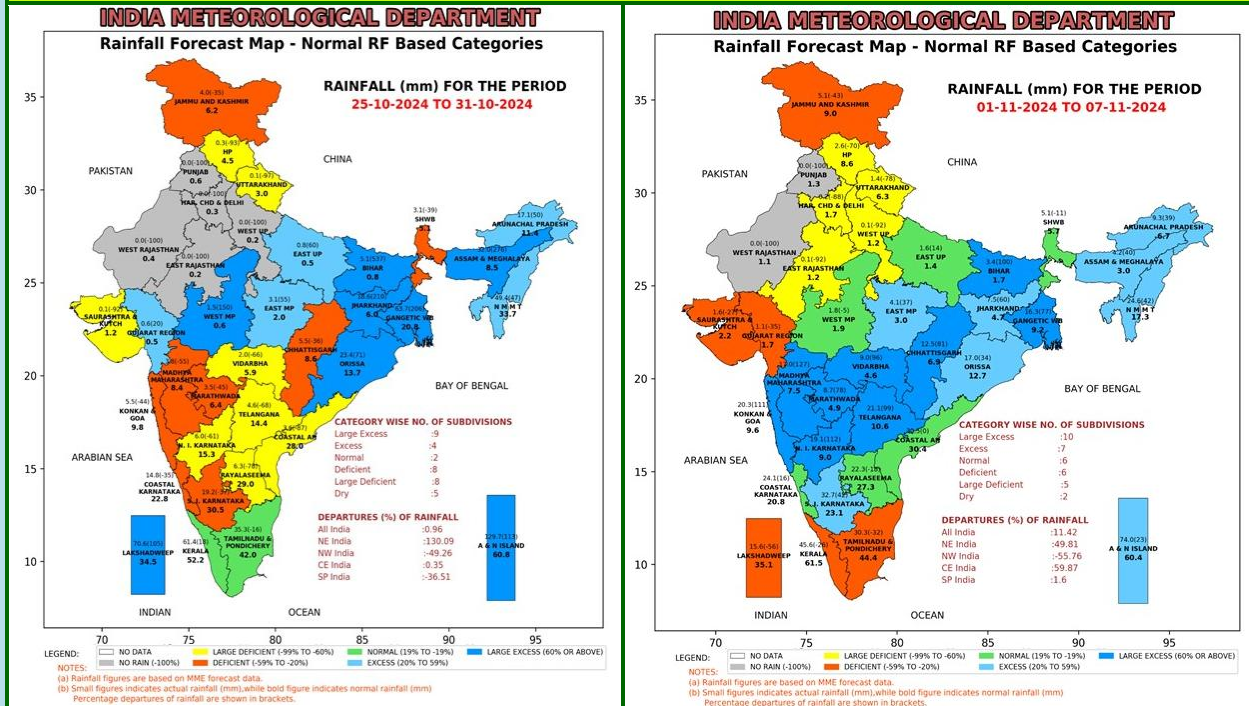
ಕೃಷಿ ಹವಾಮಾನ ಕ್ಷೇತ್ರ ವಿಭಾಗ,
ನಾಗನಹಳ್ಳಿ, ಮೈಸೂರು

वास्तविकवर्षातथाविस्तारितअवधिपूर्वानुमान
Realized Rainfall and Extended Range Forecast
(वर्षाऔरतापमान)
(Rainfall and Temperature)



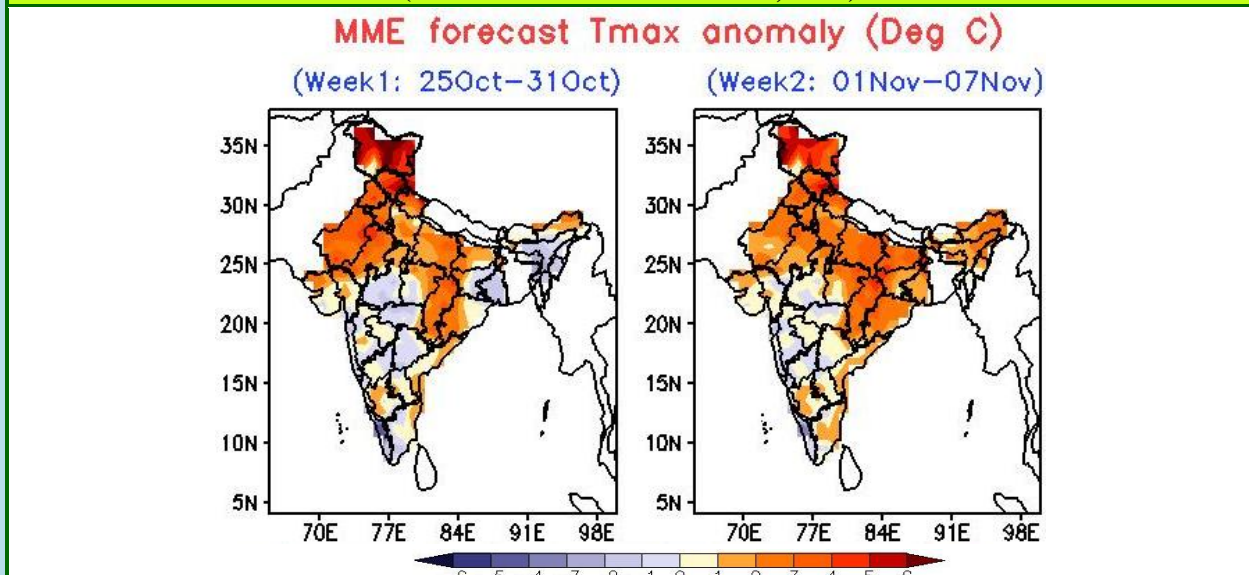
Extended Range Forecast System

Rainfall forecast maps for the next 2 weeks (IC- 23rd October, 2024) (25th October to 07th November, 2024)



- **Week1 (25.10.2024 to 31.10.2024):** Rainfall is likely to be above normal over Gangetic West Bengal, some parts of Northeast India and Kerala. It is likely to be below normal over Karnataka, Telangana, Rayalaseema and Coastal Andhra Pradesh.
- **Week 2 (01.11.2024 to 07.11.2024):** Rainfall is likely to be above normal over Karnataka, Madhya Maharashtra, Telangana and Gangetic West Bengal.

Maximum and Minimum temperature anomaly (°C) forecast for the next 2 weeks (IC- 23rd October, 2024) (25th October to 07th November, 2024)



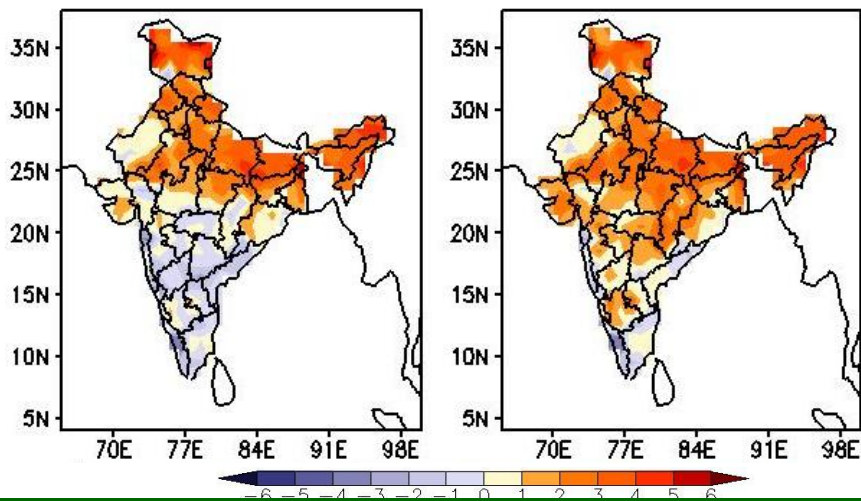
Maximum Temperature (Tmax)

- **Week 1 (25.10.2024 to 31.10.2024):** Maximum temperature is likely to be above normal over Northwest India, Chhattisgarh and parts of Odisha.
- **Week 2 (01.11.2024 to 07.11.2024):** Maximum temperature is likely to be above normal over Northwest India, East India, Northeast India, Chhattisgarh and Odisha.

MME forecast Tmin anomaly (Deg C)

(Week1: 25Oct–31Oct)

(Week2: 01Nov–07Nov)



Minimum Temperature (Tmin)

- **Week 1 (25.10.2024 to 31.10.2024):** Minimum temperature is likely to be above normal over Northwest India, East India and Northeast India. It likely to be below normal over South India and many parts of Central India.
- **Week 2 (01.11.2024 to 07.11.2024):** Minimum temperature is likely to be above normal over most parts of the country.